



**MINISTERO DELL'ISTRUZIONE UNIVERSITÀ RICERCA  
PRIMO CIRCOLO DIDATTICO DI BISCEGLIE**

Via XXIV Maggio 93 - 76011 Bisceglie (BT)  
Telefono 080 392 10 01

Mail: [baee068004@istruzione.it](mailto:baee068004@istruzione.it) - PEC: [baee068004@pec.istruzione.it](mailto:baee068004@pec.istruzione.it)  
Cod. Fisc.: 83004390726 - Codice meccanografico: BAEE068004



# PIANO D'EMERGENZA

## Plesso "E. De Amicis"

**Anno scolastico di redazione  
2019-2020**

**Anno scolastico di revisione  
2022-2023**

## **SCOPO**

Le presenti direttive hanno lo scopo di evidenziare agli utenti del singolo plesso scolastico come procedere all'evacuazione rapida e ordinata dell'edificio qualora ciò si rendesse necessario a causa di una situazione d'emergenza.

Le indicazioni sono valide per l'edificio nello stato di fatto attuale, il che vuol dire che il piano dovrà essere rivisto ogni qualvolta vengano introdotte nell'edificio delle modifiche di carattere strutturale (modifiche dei percorsi di fuga, dei sistemi d'allarme, dei mezzi antincendio, etc.) e comunque deve essere rivisto all'inizio di ogni anno scolastico per aggiornare il numero di affollamento di ciascun plesso.

Il Piano d'Emergenza è parte del Documento di Valutazione dei Rischi (DVR)

## **STRUTTURA DEL PIANO D'EMERGENZA**

Il piano di emergenza riguarda il plesso "E. De Amicis". In ogni capitolo sono riportati, per ogni edificio scolastico di riferimento:

- Descrizione dell'edificio (testo e foto).
- Altezza antincendio.
- Affollamento per piano.
- Foto aerea con indicazione dei punti di raccolta e degli accessi dei mezzi di soccorso.
- Procedure generali per l'evacuazione e in caso di incendio o di terremoto (da stampare e affiggere nelle aule e all'ingresso dell'edificio).
- Modello per la chiamata d'emergenza.
- Modello per diramare l'allarme e l'ordine di evacuazione.
- Planimetrie di orientamento in caso d'emergenza con indicazione della posizione dell'utente, delle cassette di primo soccorso, del defibrillatore, dei percorsi di esodo, degli estintori e naspi, delle porte e scale d'emergenza, dei quadri elettrici, dei punti di raccolta (da affiggere in ogni ambiente e lungo le vie di esodo).



## Sommario

DESCRIZIONE DELL'EDIFICIO SCOLASTICO E DEL CONTESTO IN CUI SORGE.....	3
Altezza antincendio.....	3
Affollamento per piano.....	4
FOTO AEREA CON PUNTI DI RACCOLTA E ACCESSI DEI MEZZI DI SOCCORSO .....	5
MODELLO PER LA CHIAMATA D'EMERGENZA .....	6
MODELLO PER DIRAMARE L'ALLARME E L'ORDINE DI EVACUAZIONE .....	7
PROCEDURE PER L'EVACUAZIONE .....	8
Procedure generali.....	8
Procedure in caso di incendio.....	9
Procedure in caso terremoto.....	10
OBBLIGHI DEL DIRIGENTE SCOLASTICO .....	11
PLANIMETRIE DI ORIENTAMENTO .....	12

## DESCRIZIONE DELL'EDIFICIO SCOLASTICO E DEL CONTESTO IN CUI SORGE

La costruzione dell'edificio scolastico risale agli anni '30 del XX secolo. La struttura portante è in muratura con solai in latero-cemento. La copertura è piana e praticabile. La composizione planimetrica è costituita da un corpo principale a cui si innestano due corpi perpendicolari, in modo da formare un cortile concluso dal corpo di fabbrica della palestra. In tale cortile sono presenti le scale e le uscite di emergenza, esso, infatti, costituisce il punto di raccolta in caso di evacuazione. In alzato l'edificio è costituito dal piano rialzato e dal primo piano collegati da due scale poste rispettivamente all'incrocio tra il corpo di fabbrica frontale e i laterali, ovvero in corrispondenza degli atri d'ingresso. Non c'è la presenza dell'ascensore. L'edificio sorge in area urbana ricca di abitazioni, uffici e negozi. Tutti i lati dell'edificio sono prospicienti a strade molto trafficate da automezzi e pedoni. Tale posizione urbana potrebbe causare ritardo per i mezzi di soccorso.



Prospetto anteriore e laterale destro



Prospetto laterale sinistro e anteriore



Prospetto posteriore e laterale sinistro



Prospetto laterale destro e posteriore

### Altezza antincendio

L'altezza ai fini antincendi dell'edificio è pari a .... metri

Essa è l'altezza massima misurata dal livello inferiore dell'apertura più alta dell'ultimo piano abitabile e/o agibile, escluse quelle dei vani tecnici, al livello del piano esterno più basso (D.M. 30 novembre 1983).

### Affollamento per piano

Il prospetto è da aggiornarlo all'inizio di ogni anno scolastico, considerando i tempi per la didattica, quando c'è il collegio dei docenti, ecc.

ANNO SCOLASTICO: \_\_\_\_\_ / \_\_\_\_\_

PIANO RIALZATO			
<b>PRESENZE DURANTE LA MATTINA</b>			
Dirigente scolastico		Di cui diversamente abili	
D.S.G.A.		Di cui diversamente abili	
Personale A.T.A.		Di cui diversamente abili	
Alunni		Di cui diversamente abili	
Docenti		Di cui diversamente abili	
Educatori		Di cui diversamente abili	
Altre eventuali figure interne o esterne		Di cui diversamente abili	
<b>TOTALE PERSONE PRESENTI</b>		<b>Di cui diversamente abili</b>	
<b>PRESENZE DURANTE IL POMERIGGIO</b>			
Dirigente scolastico		Di cui diversamente abili	
D.S.G.A.		Di cui diversamente abili	
Personale A.T.A.		Di cui diversamente abili	
Alunni		Di cui diversamente abili	
Docenti		Di cui diversamente abili	
Educatori		Di cui diversamente abili	
Altre eventuali figure interne o esterne		Di cui diversamente abili	
<b>TOTALE PERSONE PRESENTI</b>		<b>Di cui diversamente abili</b>	

PIANO PRIMO			
<b>PRESENZE DURANTE LA MATTINA</b>			
Dirigente scolastico		Di cui diversamente abili	
D.S.G.A.		Di cui diversamente abili	
Personale A.T.A.		Di cui diversamente abili	
Alunni		Di cui diversamente abili	
Docenti		Di cui diversamente abili	
Educatori		Di cui diversamente abili	
Altre eventuali figure interne o esterne		Di cui diversamente abili	
<b>TOTALE PERSONE PRESENTI</b>		<b>Di cui diversamente abili</b>	
<b>PRESENZE DURANTE IL POMERIGGIO</b>			
Dirigente scolastico		Di cui diversamente abili	
D.S.G.A.		Di cui diversamente abili	
Personale A.T.A.		Di cui diversamente abili	
Alunni		Di cui diversamente abili	
Docenti		Di cui diversamente abili	
Educatori		Di cui diversamente abili	
Altre eventuali figure interne o esterne		Di cui diversamente abili	
<b>TOTALE PERSONE PRESENTI</b>		<b>Di cui diversamente abili</b>	

PRESENZE NEI DUE PIANI			
<b>PRESENZE DURANTE LA MATTINA</b>			
Totale presenze piano rialzato		Di cui diversamente abili	
Totale presenze piano primo		Di cui diversamente abili	
<b>TOTALE PERSONE PRESENTI</b>		<b>Di cui diversamente abili</b>	
<b>PRESENZE DURANTE IL POMERIGGIO</b>			
Totale presenze piano rialzato		Di cui diversamente abili	
Totale presenze piano primo		Di cui diversamente abili	
<b>TOTALE PERSONE PRESENTI</b>		<b>Di cui diversamente abili</b>	




## FOTO AEREA CON PUNTI DI RACCOLTA E ACCESSI DEI MEZZI DI SOCCORSO

Plesso " E. DE AMICIS"



Accesso dei mezzi di soccorso



Punti di raccolta



## MODELLO PER LA CHIAMATA D'EMERGENZA

Da tenere affisso accanto al telefono o ai telefoni per la chiamata di emergenza

### CHIAMATA DI EMERGENZA

<b>118</b>	<b>PRONTO SOCCORSO</b>
<b>115</b>	<b>VIGILI DEL FUOCO</b>
<b>113</b>	<b>POLIZIA</b>
<b>112</b>	<b>CARABINIERI</b>

- **CHIAMO DALLA SCUOLA "DE AMICIS" DI BISCEGLIE  
È RICHIESTO IL VOSTRO INTERVENTO PER UN'EMERGENZA.**
- **SI TRATTA DI:  
INCENDIO – TERREMOTO – CADUTA - SCHIACCIAMENTO –  
INTOSSICAZIONE – USTIONE – MALORE – FOLGORAZIONE - ...**
- **C'È/CI SONO:  
1 FERITO – 2 FERITI – 3 FERITI - ...  
1 VITTIMA – 2 VITTIME – 3 VITTIME - ...**
- **C'È IL RISCHIO/NON C'È IL RISCHIO ANCHE PER ALTRE  
PERSONE**
- **IL FERITO O LA VITTIMA È:  
SANGUINANTE ABBONDANDEMENTE – SVENUTA - NON  
RESPIRA - NON PARLA – IMMOBILE – USTIONATA - ...**
- **UN SOCCORRITORE GLI STA PRATICANDO:  
UNA COMPRESSIONE DELLA FERITA - LA RESPIRAZIONE  
BOCCA A BOCCA - IL MASSAGGIO CARDIACO - ...**
- **MANDIAMO UNA PERSONA CHE VI ASPETTI ALL'INGRESSO DI:  
VIA 24 MAGGIO/VIA PIAVE – BISCEGLIE**
- **IO MI CHIAMO .....**
- **IL NOSTRO NUMERO DI TELEFONO È: 080 392 10 01**

## **MODELLO PER DIRAMARE L'ALLARME E L'ORDINE DI EVACUAZIONE**

Da tenere affissi accanto al microfono per gli avvisi da altoparlanti

### **EMERGENZA TERREMOTO**

**TERREMOTO!**

**ALLARME! SCOSSE DI TERREMOTO!**

**ALLARME! SCOSSE DI TERREMOTO!**

**ALLARME! SCOSSE DI TERREMOTO!**

### **EMERGENZA INCENDIO**

**INCENDIO!**

**ALLARME! INCENDIO AL PIANO ...!**

**ALLARME! INCENDIO AL PIANO ...!**

**ALLARME! INCENDIO AL PIANO ...!**

### **EVACUAZIONE**

**EVACUAZIONE!**

**USCIRE DALLA SCUOLA!**

**USCIRE DALLA SCUOLA!**

**USCIRE DALLA SCUOLA!**

**USCIRE DALLA SCUOLA!**

**USCIRE DALLA SCUOLA!**

## PROCEDURE PER L'EVACUAZIONE

### Procedure generali<sup>1</sup>

1. Avvertito il segnale di allarme si deve mantenere la calma e restare in attesa del suono di evacuazione.
2. I segnali di allarme e di evacuazioni saranno diramati mediante suono della campana e voce da altoparlanti.
3. Avvertito il segnale d'evacuazione (ordine d'evacuazione), si deve mantenere la massima calma per permettere un deflusso ordinato e senza intoppi.
4. Lasciare sul posto gli oggetti ingombranti, come libri o cartelle e prendere, se è possibile, un indumento per proteggersi dal freddo.
5. Il docente deve portare con sé il registro di classe, per fare l'appello una volta raggiunto il punto di raccolta e il modulo d'evacuazione presente, costantemente, nel registro di classe.
6. Il docente deve coordinare le operazioni d'evacuazione, intervenendo dove necessario.
7. Gli alunni devono uscire dall'aula in fila indiana appoggiando la mano sulla spalla del compagno che sta avanti, in testa ci sarà l'alunno apri-fila e in coda l'alunno serra-fila.
8. il docente ha il compito di aprire le porte dell'aula e, prima di imboccare il corridoio verso l'uscita, accertarsi che sia completato il passaggio delle classi già presenti.
9. L'alunno serra-fila ha il compito di assistere i compagni in difficoltà e di chiudere le porte dell'aula, dopo aver controllato che nessuno sia rimasto indietro.
10. Il docente di sostegno deve prodigarsi a soccorrere l'alunno disabile a lui affidato, provvederà ad aiutarlo ad abbandonare l'aula e a raggiungere il punto di raccolta.
11. Importante è non correre perché c'è il rischio che un bambino cada e blocchi tutta la fila.
12. Seguire i percorsi di esodo e utilizzare le porte e le scale di sicurezza assegnate sulle planimetrie di orientamento affisse alle pareti.

---

<sup>1</sup> Il personale docente dovrà:

- Informare gli studenti sulla necessità di una disciplinata osservanza delle procedure d'evacuazione indicate nel piano.
- Illustrare periodicamente il piano d'evacuazione e tenere lezioni sulle problematiche derivanti da situazioni d'emergenza nell'ambito dell'edificio scolastico.
- Analizzare i comportamenti tenuti durante l'esercitazione pratica al fine di individuare atteggiamenti non idonei emersi durante l'esercitazione.

Argomenti per le lezioni sulle problematiche derivanti da situazioni d'emergenza nell'ambito dell'edificio scolastico:

- Concetto d'emergenza.
- Concetto di panico e misure per superarlo secondo comportamenti adeguati.
- Cos'è e com'è strutturato il piano d'evacuazione.
- Identificazione e conoscenza dei percorsi di evacuazione dalla lettura delle planimetrie di orientamento esposte all'interno dell'aula e nei corridoi.
- Singoli incarichi previsti dal piano, in cosa consistono e loro importanza;
- Solidarietà per i più deboli.

## **Procedure in caso di incendio**

Se l'incendio è nella tua classe o nell'ambiente in cui ti trovi.

- Mantieni la calma.
- Esci subito dalla classe o dall'ambiente in cui ti trovi chiudendo la porta.
- Avverti immediatamente il collaboratore scolastico affinché possa intervenire un addetto all'antincendio e avvisare per diramare il segnale di evacuazione.

Se l'incendio è fuori dalla tua classe o dall'ambiente in cui ti trovi.

- Ascolta il **segnale di evacuazione suono continuo della campana** di circa **trenta secondi** e **ordine di evacuazione diffuso dall'altoparlante**.
- Mantieni la calma.
- Abbandona l'edificio senza correre e senza usare le scale interne dell'edificio e raggiungi il punto di raccolta seguendo i percorsi di esodo assegnate sulle planimetrie di orientamento affisse sulle pareti.
- Se il fumo non ti fa respirare poggia al naso un fazzoletto, un panno, un maglione (ad esempio puoi usare la manica del vestito che indossi), in modo da filtrare l'aria attraverso il tessuto, meglio se bagnato.
- Se il fumo è all'altezza della tua faccia puoi uscire camminando a gattoni (il fumo sale verso l'alto).

Se l'incendio è fuori dalla tua classe o dall'ambiente in cui ti trovi e non ti permette di uscire.

- Mantieni la calma.
- Chiudi bene la porta e cerca di sigillare le fessure con panni, possibilmente bagnati (ad esempio puoi usare i cappotti).
- Apri le finestre e, senza esporti troppo, chiedi aiuto.
- Se il fumo non ti fa respirare poggia al naso un fazzoletto, un panno, un maglione (ad esempio puoi usare la manica del vestito che indossi), in modo da filtrare l'aria attraverso il tessuto, meglio se bagnato.
- Se il fumo è all'altezza della tua faccia sdraiati sul pavimento (il fumo tende a salire verso l'alto).



## **Procedure in caso terremoto**

Se ti trovi nell'edificio scolastico.

Durante la scossa

13. Ascolta il **segnale di allarme suono intermittente della campana** di circa **trenta secondi** e **avviso delle scosse di terremoto diffuso dall'altoparlante**.
14. Mantieni la calma.
15. Non precipitarti fuori.
16. Se sei in classe o nel bagno riparati sotto il banco, sotto l'architrave della porta o vicino ai muri portanti.
17. Se sei nel corridoio o nel vano delle scale rientra nella tua classe o in quella più vicina.
18. Se sei in bagno non cercare di raggiungere la tua classe ma accodati alla classe che trovi nel corridoio.
19. Allontanati dalle finestre, porte con vetro, armadi perché cadendo potrebbero ferirti.

Dopo la scossa

20. Ascolta il **segnale di evacuazione suono continuo della campana** di circa **trenta secondi** e **ordine di evacuazione diffuso dall'altoparlante**.
21. Mantieni la calma.
22. Abbandona l'edificio senza correre e raggiungi il punto di raccolta seguendo i percorsi di esodo assegnate sulle planimetrie di orientamento affisse sulle pareti.

Se ti trovi fuori dall'edificio scolastico.

23. Allontanati dagli edifici, dagli alberi, dai lampioni e dalle linee elettriche perché potrebbero cadere e ferirti.
24. Cerca un posto dove non hai nulla sopra di te, se non lo trovi cerca riparo sotto una cosa sicura (ad esempio sotto una panchina).
25. Non avvicinarti ad animali spaventati che potrebbero aggredirti.

## **OBBLIGHI DEL DIRIGENTE SCOLASTICO**

Al fine di assolvere agli obblighi di legge viene strutturato, al termine della valutazione del rischio incendio prevista dal DM 10/3/98, il piano di emergenza dell'edificio scolastico.

Il datore di lavoro ha provveduto a:

1. determinare i rapporti competenti in materia di primo soccorso, salvataggio, lotta antincendio e gestione dell'emergenza;
2. designare preventivamente i lavoratori di cui all'articolo 18, comma 1, lettera b);
3. informare tutti i lavoratori che possono essere esposti a un pericolo grave e immediato circa le misure predisposte e i comportamenti da adottare;
4. ha programmato gli interventi e ha preso i provvedimenti e ha dato istruzioni affinché i lavoratori, in caso di pericolo grave e immediato che non può essere evitato, possano cessare la loro attività, o mettersi al sicuro, abbandonando immediatamente il luogo di lavoro;
5. Ha adottato i provvedimenti necessari affinché qualsiasi lavoratore, in caso di pericolo grave ed immediato per la propria sicurezza o per quella di altre persone e nell'impossibilità di contattare il competente superiore gerarchico, possa prendere le misure adeguate a evitare le conseguenze di tale pericolo, tenendo conto delle sue conoscenze e dei mezzi tecnici disponibili.

## **PLANIMETRIE DI ORIENTAMENTO**

Di seguito sono allegate le planimetrie di orientamento con le indicazioni delle vie di esodo in caso di evacuazione per emergenza della scuola, dei punti di raccolta, degli estintori e dei naspi antincendio, del quadro elettrico generale, dei pulsanti di allarme, della posizione delle cassette di soccorso e del defibrillatore.

# 1° CIRCOLO DIDATTICO STATALE "E. DE AMICIS" PLESSO "CENTRALE"

Planimetria di orientamento

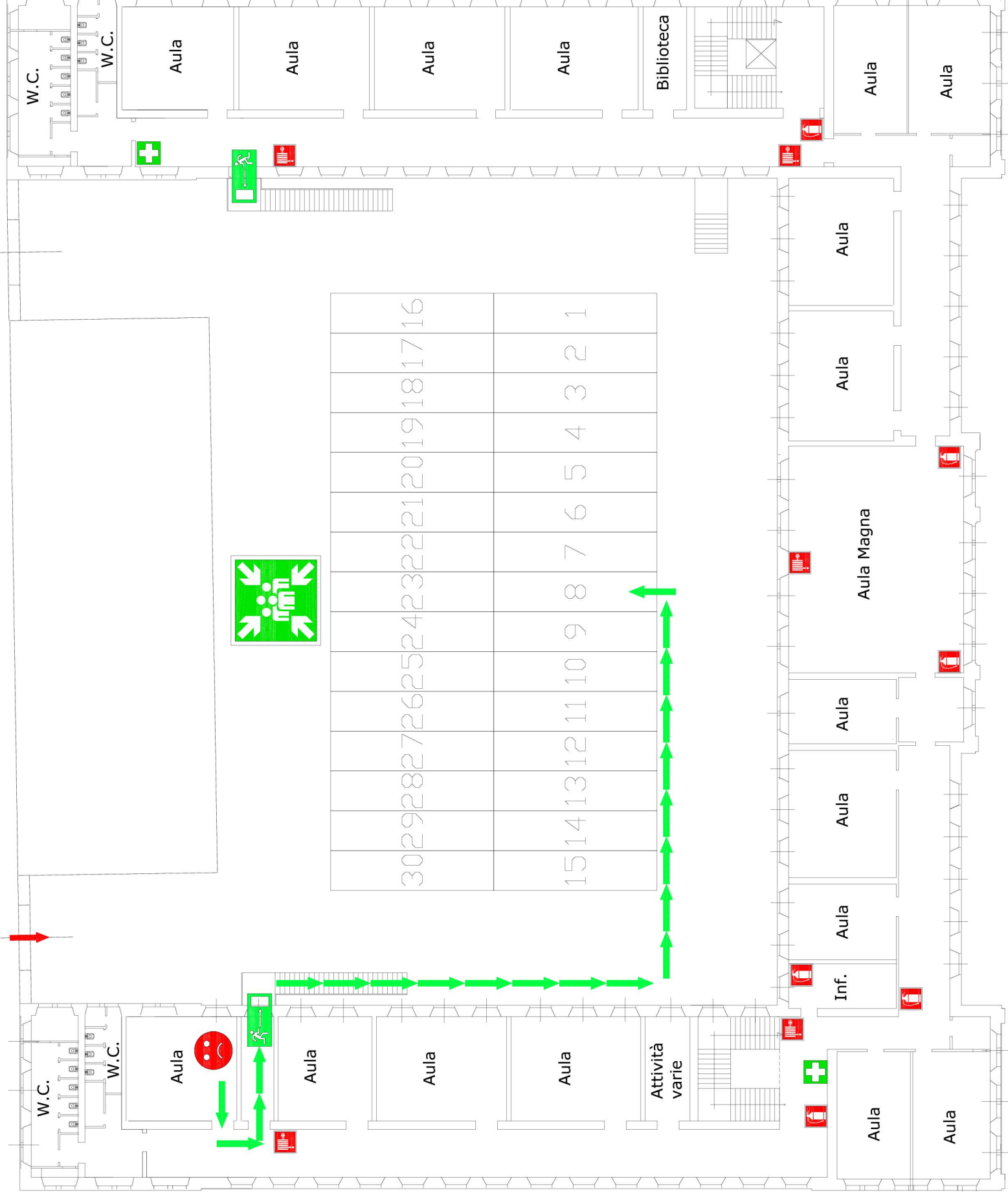
Piano Primo

Via Piave

Via Veneto

Via Monte S. Michele

Via XXIV Maggio



Voi siete qui



Via di esodo



Uscita di sicurezza



Luogo sicuro (punto di raccolta)



Estintore



Idrante



Cassetta primo soccorso




Defibrillatore



Accesso mezzi di soccorso

PRONTO SOCCORSO	VIGILI DEL FUOCO
<b>118</b>	<b>115</b>
CARABINIERI	POLIZIA
<b>112</b>	<b>113</b>
Dirigente scolastico: 080 392 1001	





# 1° CIRCOLO DIDATTICO STATALE "E. DE AMICIS" PLESSO "CENTRALE"

Planimetria di orientamento

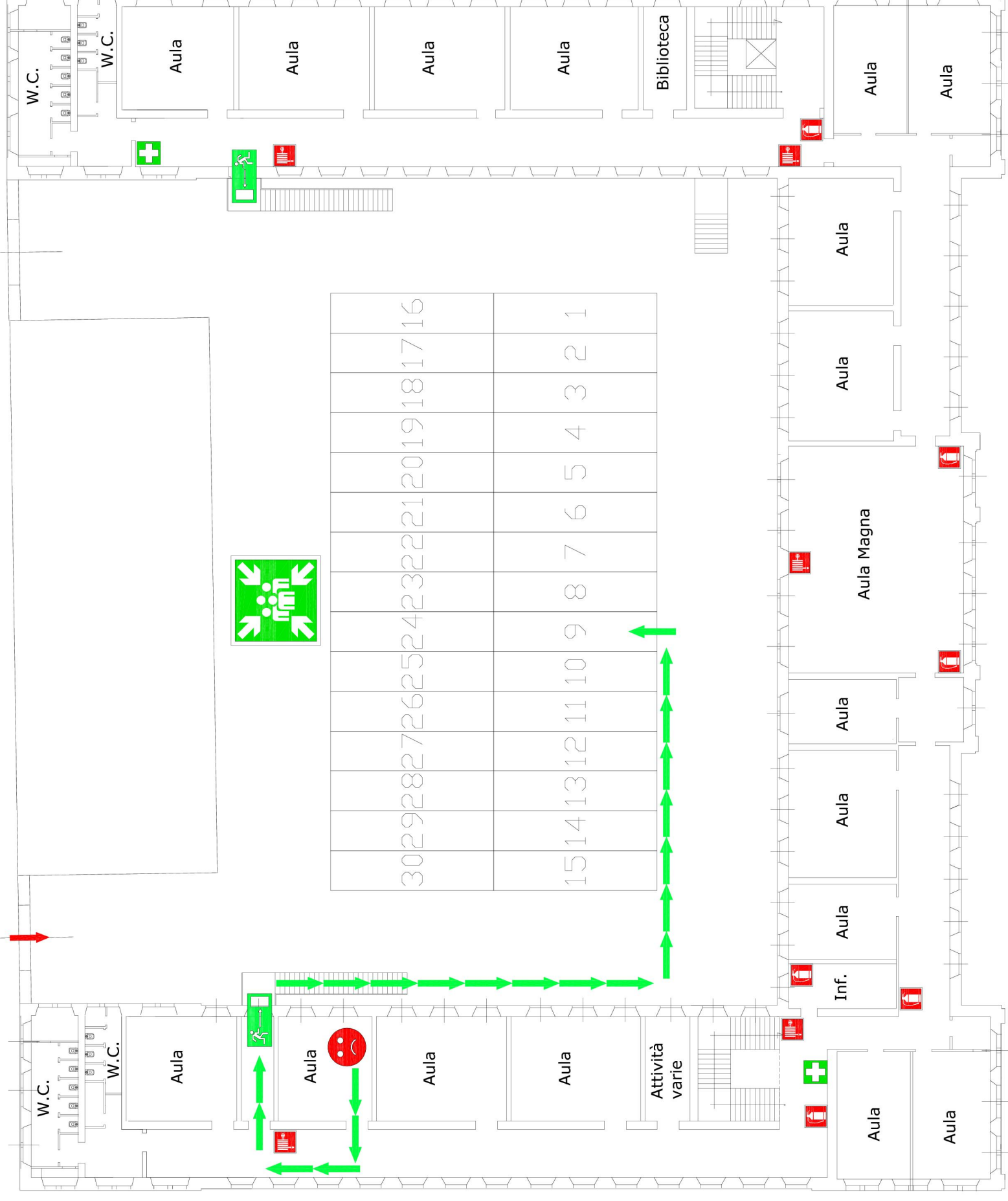
Piano Primo

Via Piave

Via Veneto

Via Monte S. Michele

Via XXIV Maggio



Voi siete qui



Via di esodo



Uscita di sicurezza



Luogo sicuro (punto di raccolta)



Estintore



Idrante



Cassetta primo soccorso



Defibrillatore



Accesso mezzi di soccorso

PRONTO SOCCORSO

118

VIGILI DEL FUOCO

115


CARABINIERI

112

POLIZIA

113

Dirigente scolastico: 080 392 1001





# 1° CIRCOLO DIDATTICO STATALE "E. DE AMICIS" PLESSO "CENTRALE"

Planimetria di orientamento


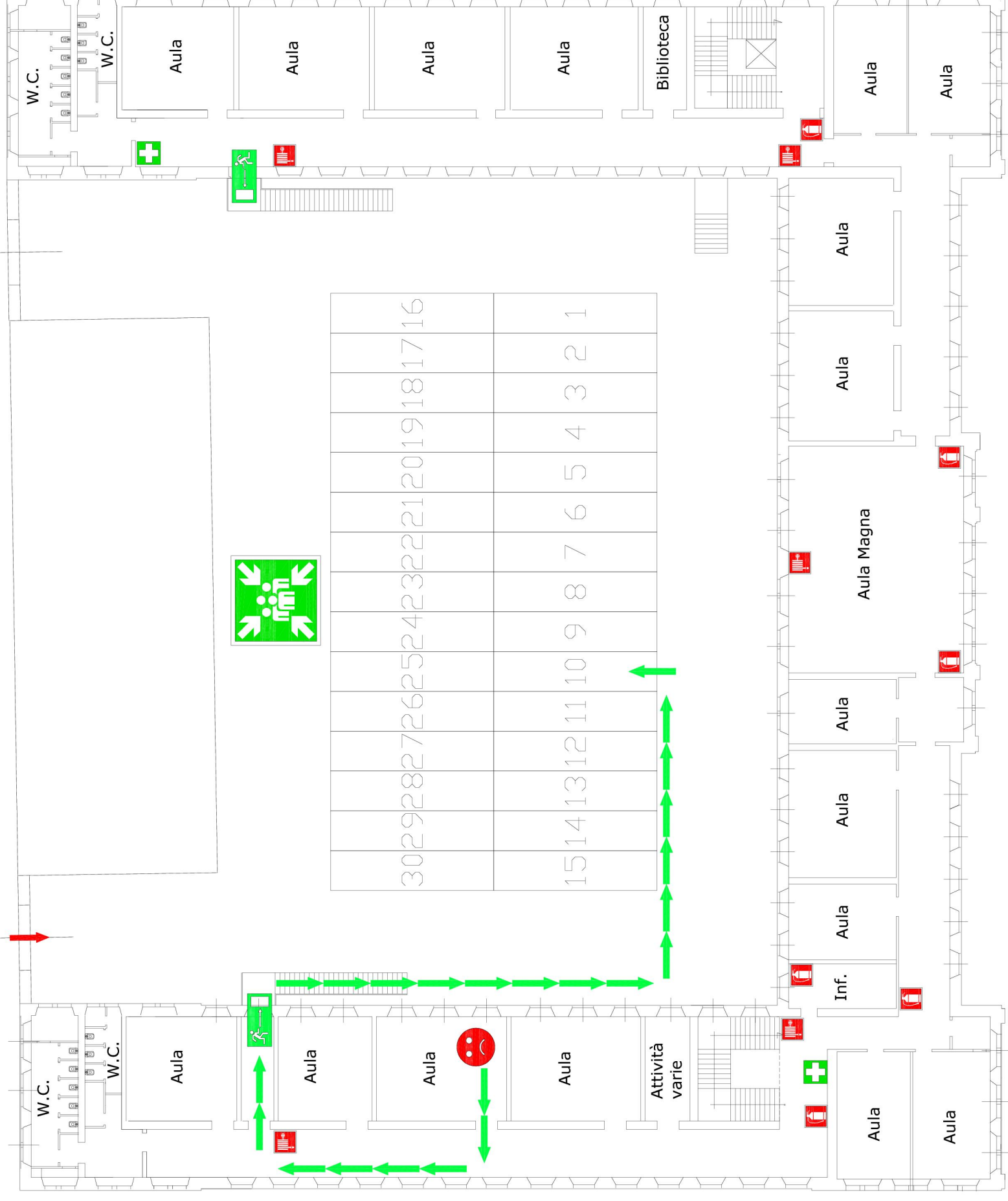
Piano Primo

Via Piave

Via Veneto

Via Monte S. Michele

Via XXIV Maggio



Voi siete qui



Via di esodo



Uscita di sicurezza



Luogo sicuro (punto di raccolta)



Estintore



Idrante



Cassetta primo soccorso



Defibrillatore



Accesso mezzi di soccorso

PRONTO SOCCORSO	VIGILI DEL FUOCO
<b>118</b>	<b>115</b>
CARABINIERI	POLIZIA
<b>112</b>	<b>113</b>
Dirigente scolastico: 080 392 1001	



# 1° CIRCOLO DIDATTICO STATALE "E. DE AMICIS" PLESSO "CENTRALE"

Planimetria di orientamento

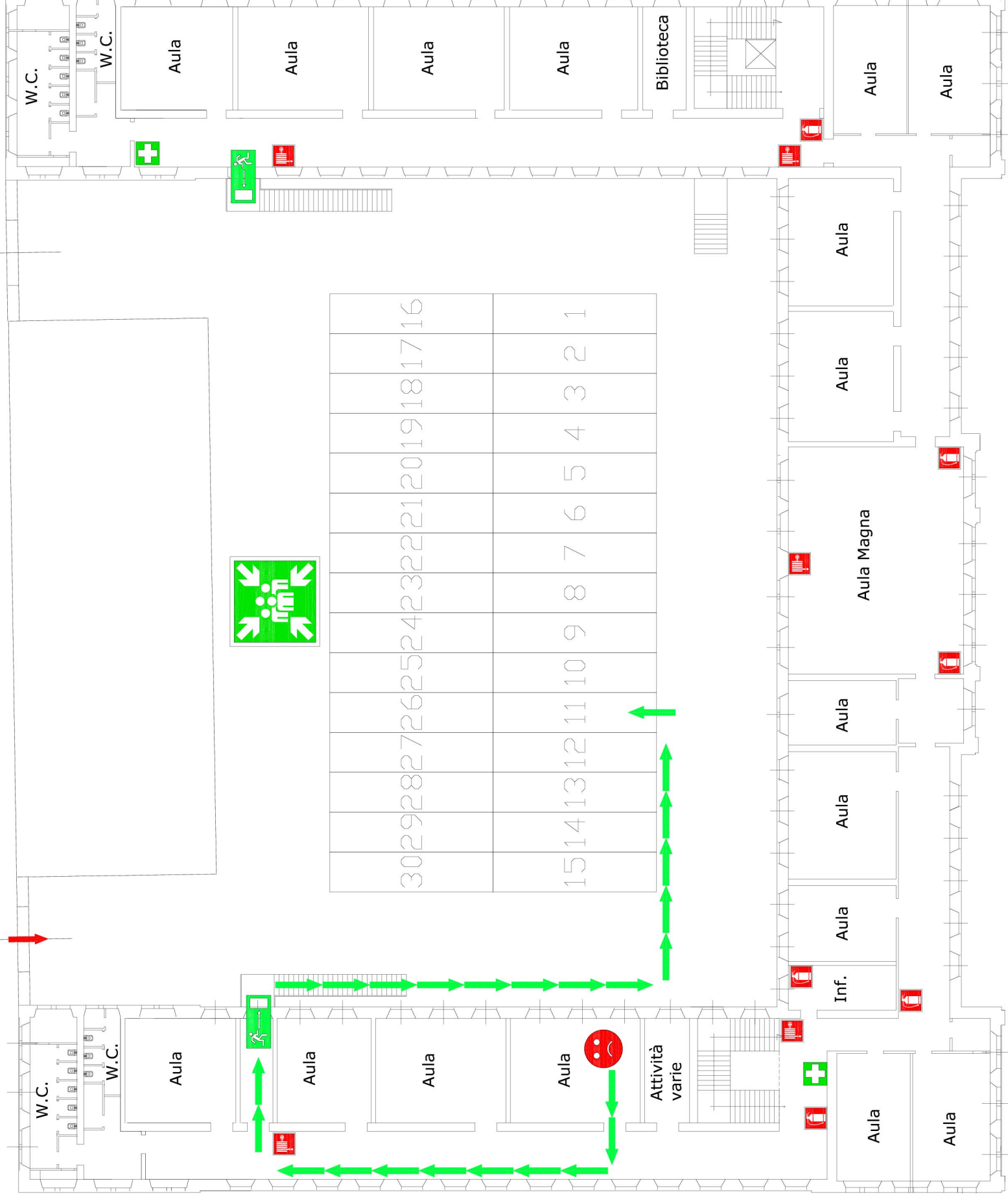
Piano Primo

Via Piave

Via Veneto

Via Monte S. Michele

Via XXIV Maggio



Voi siete qui



Via di esodo



Uscita di sicurezza



Luogo sicuro (punto di raccolta)



Estintore



Idrante



Cassetta primo soccorso



Defibrillatore



Accesso mezzi di soccorso

PRONTO SOCCORSO

118

VIGILI DEL FUOCO

115


CARABINIERI

112

POLIZIA

113

Dirigente scolastico: 080 392 1001





# 1° CIRCOLO DIDATTICO STATALE "E. DE AMICIS" PLESSO "CENTRALE"

Planimetria di orientamento

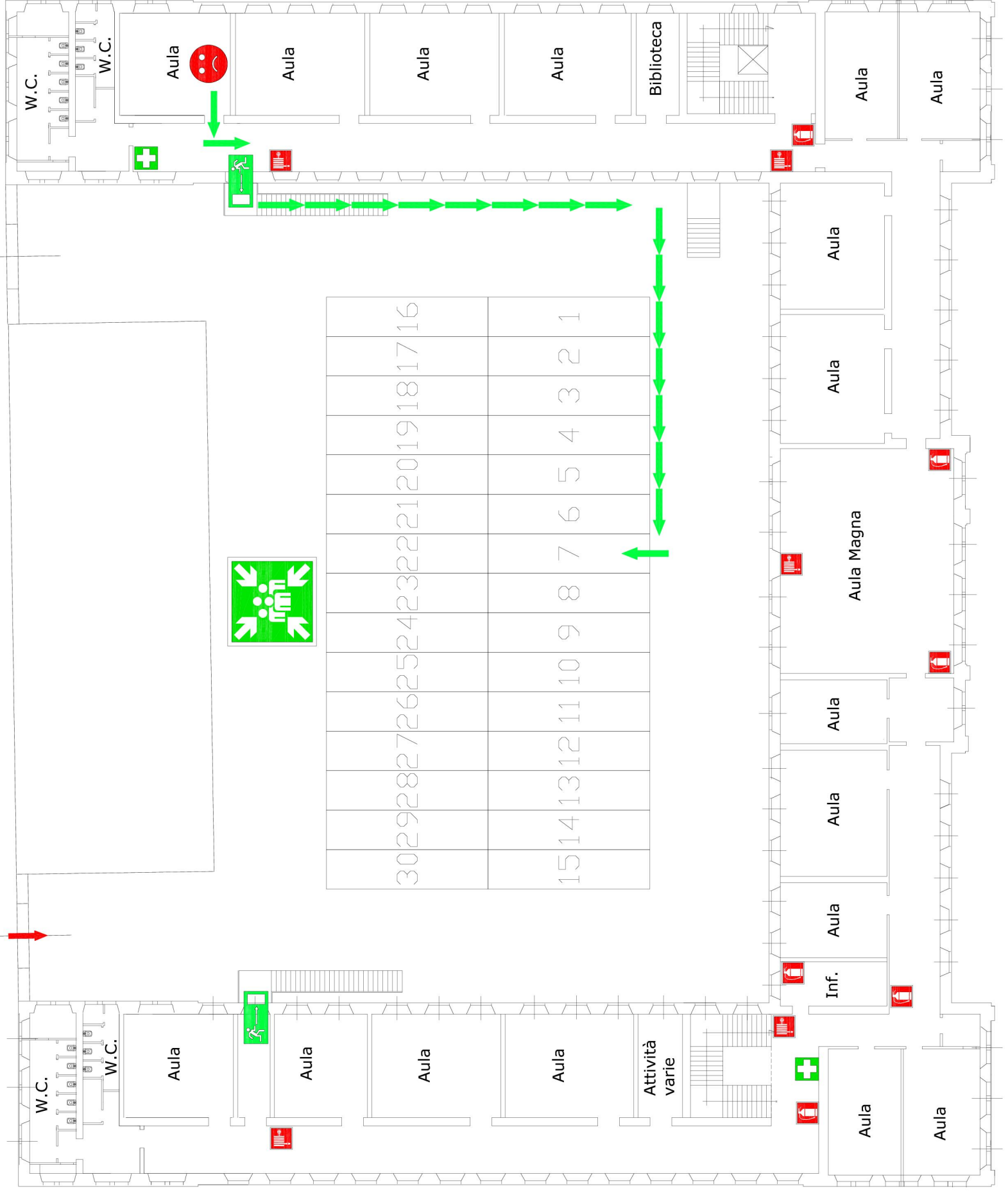
Piano Primo

Via Piave

Via Monte S. Michele

Via Veneto

Via XXIV Maggio



 Voi siete qui

 Via di esodo

 Uscita di sicurezza

 Luogo sicuro (punto di raccolta)

 Estintore

 Idrante


 Cassetta primo soccorso

 Defibrillatore

 Accesso mezzi di soccorso

PRONTO SOCCORSO	VIGILI DEL FUOCO
<b>118</b>	<b>115</b>
CARABINIERI	POLIZIA
<b>112</b>	<b>113</b>

Dirigente scolastico: 080 392 1001





# 1° CIRCOLO DIDATTICO STATALE "E. DE AMICIS" PLESSO "CENTRALE"

Planimetria di orientamento

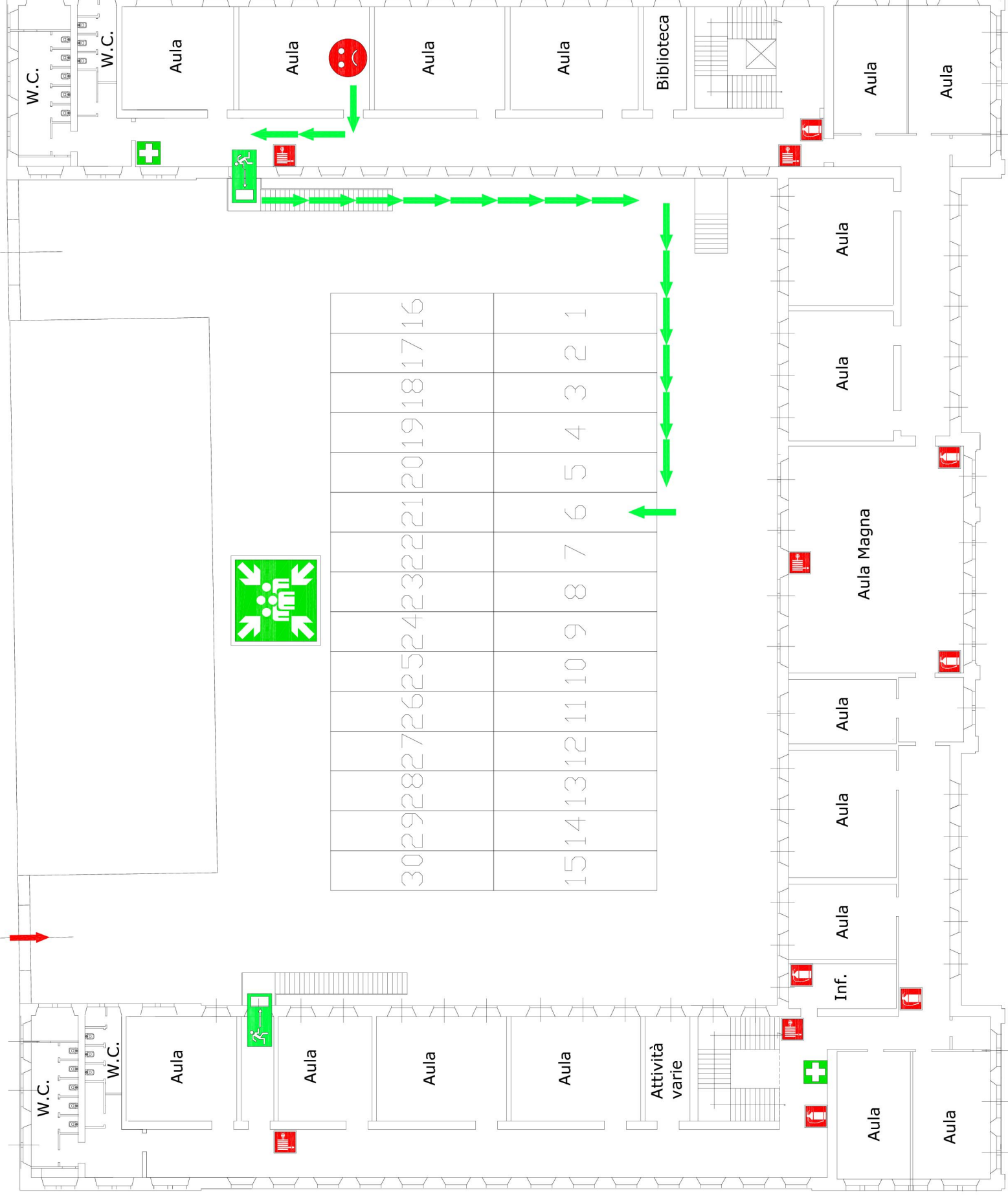
Piano Primo

Via Piave

Via Veneto

Via Monte S. Michele

Via XXIV Maggio



**Voi siete qui**



**Via di esodo**



**Uscita di sicurezza**



**Luogo sicuro (punto di raccolta)**



**Estintore**



**Idrante**



**Cassetta primo soccorso**




**Defibrillatore**



**Accesso mezzi di soccorso**

PRONTO SOCCORSO	VIGILI DEL FUOCO
<b>118</b>	<b>115</b>
CARABINIERI	POLIZIA
<b>112</b>	<b>113</b>
Dirigente scolastico: 080 392 1001	





# 1° CIRCOLO DIDATTICO STATALE "E. DE AMICIS" PLESSO "CENTRALE"

Planimetria di orientamento

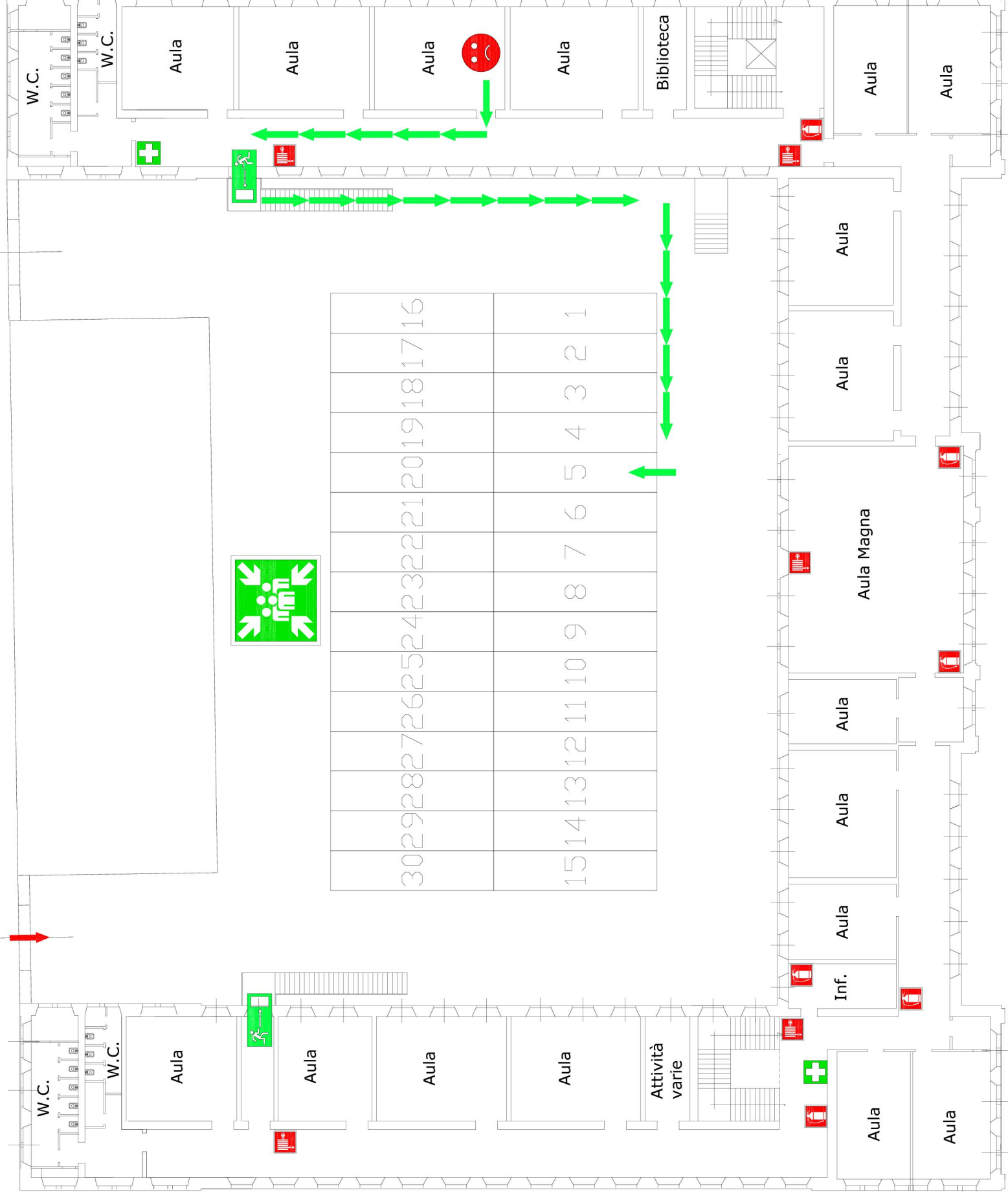
Piano Primo

Via Piave

Via Monte S. Michele

Via Veneto

Via XXIV Maggio



Voi siete qui



Via di esodo



Uscita di sicurezza



Luogo sicuro (punto di raccolta)



Estintore



Idrante



Cassetta primo soccorso




Defibrillatore



Accesso mezzi di soccorso

PRONTO SOCCORSO	VIGILI DEL FUOCO
<b>118</b>	<b>115</b>
CARABINIERI	POLIZIA
<b>112</b>	<b>113</b>
Dirigente scolastico: 080 392 1001	





# 1° CIRCOLO DIDATTICO STATALE "E. DE AMICIS" PLESSO "CENTRALE"

Planimetria di orientamento

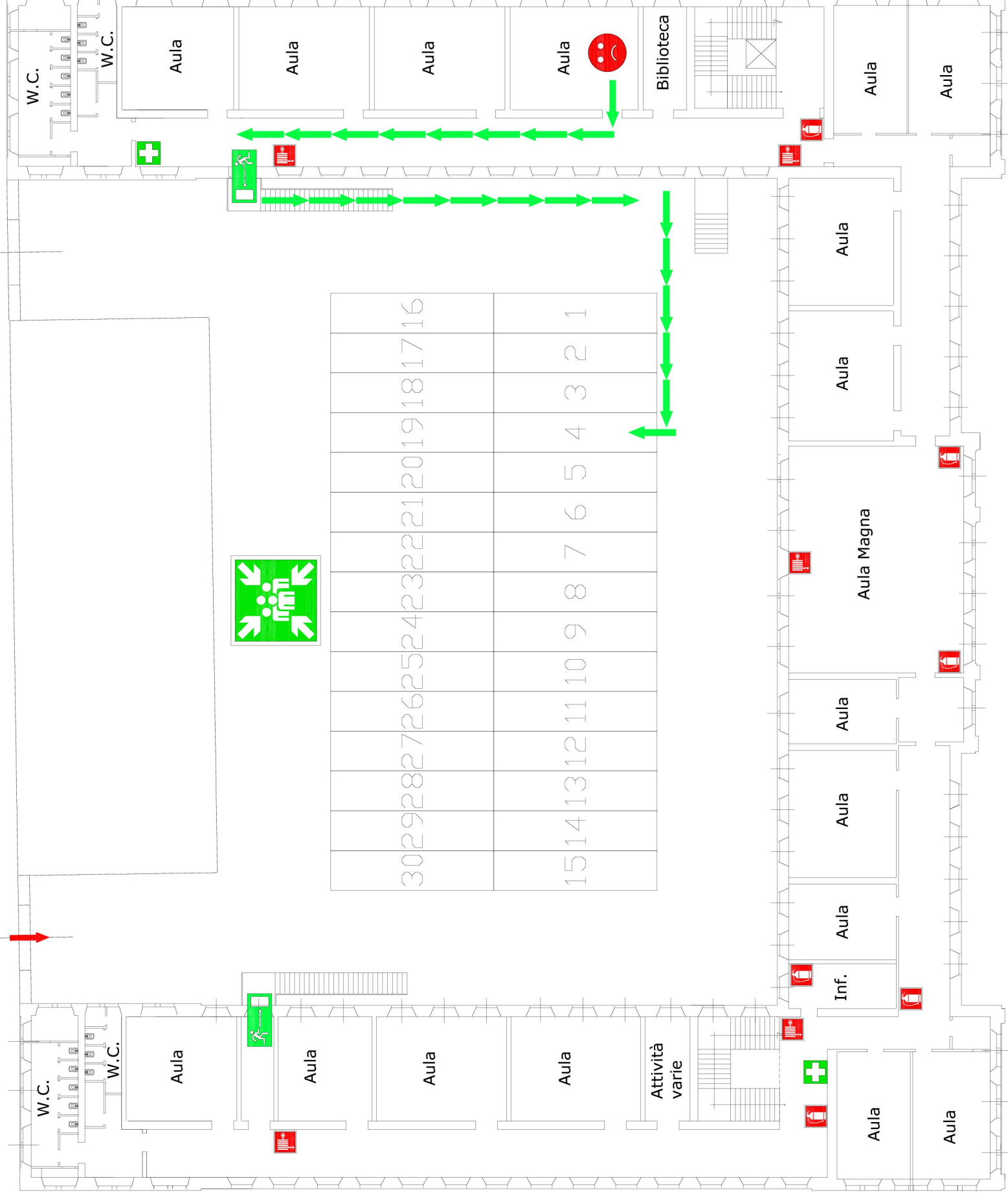
Piano Primo

Via Piave

Via Veneto

Via Monte S. Michele

Via XXIV Maggio



**Voi siete qui**



**Via di esodo**



**Uscita di sicurezza**



**Luogo sicuro (punto di raccolta)**



**Estintore**



**Idrante**



**Cassetta primo soccorso**




**Defibrillatore**



**Accesso mezzi di soccorso**

PRONTO SOCCORSO	VIGILI DEL FUOCO
<b>118</b>	<b>115</b>
CARABINIERI	POLIZIA
<b>112</b>	<b>113</b>
Dirigente scolastico: 080 392 1001	





# 1° CIRCOLO DIDATTICO STATALE "E. DE AMICIS" PLESSO "CENTRALE"

Planimetria di orientamento

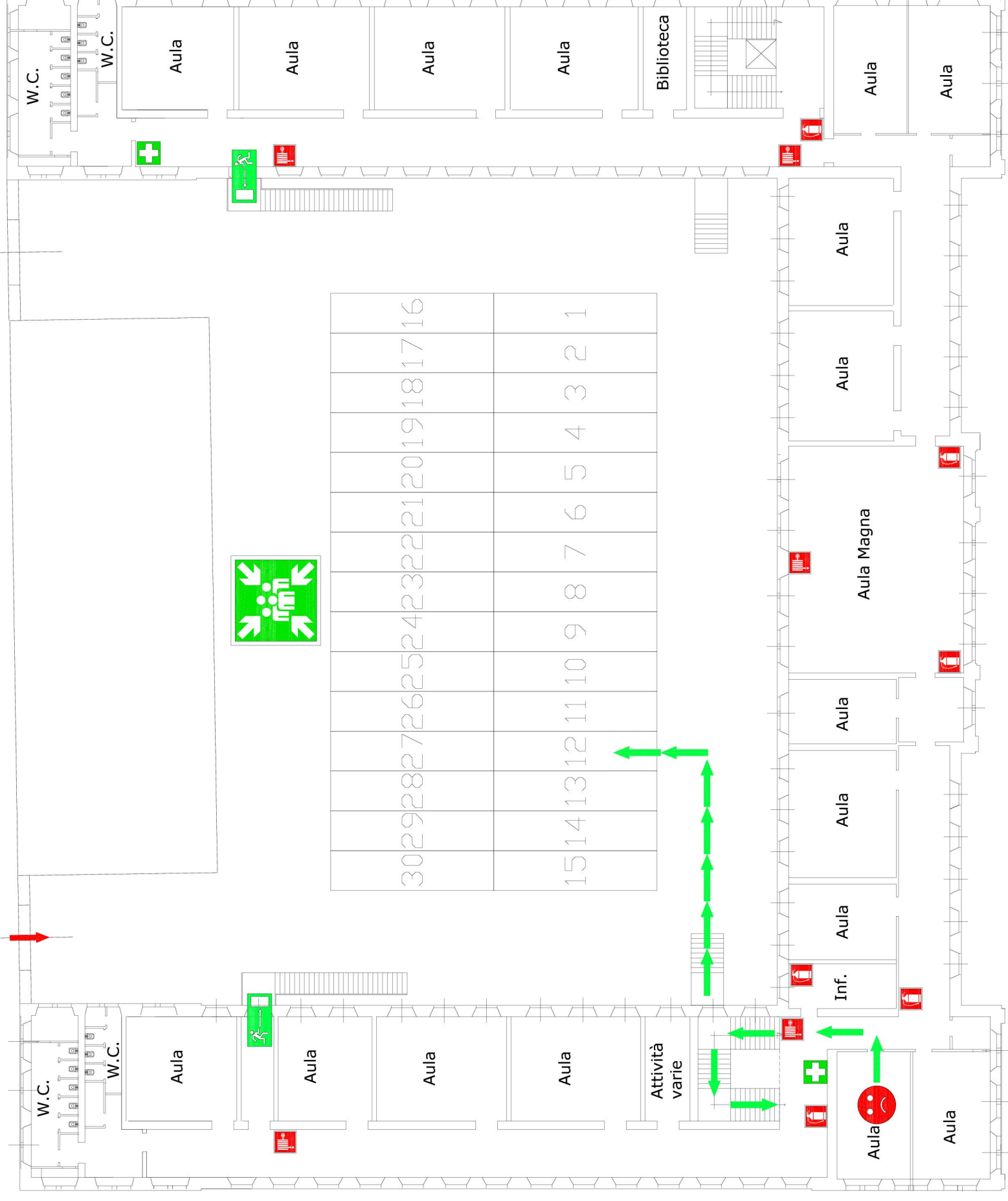
Piano Primo

Via Piave

Via Veneto

Via Monte S. Michele

Via XXIV Maggio



Voi siete qui



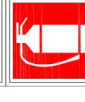
Via di esodo



Uscita di sicurezza



Luogo sicuro (punto di raccolta)



Estintore



Idrante



Cassetta primo soccorso




Defibrillatore



Accesso mezzi di soccorso

PRONTO SOCCORSO	VIGILI DEL FUOCO
<b>118</b>	<b>115</b>
CARABINIERI	POLIZIA
<b>112</b>	<b>113</b>
Dirigente scolastico: 080 392 1001	





# 1° CIRCOLO DIDATTICO STATALE "E. DE AMICIS" PLESSO "CENTRALE"

Planimetria di orientamento

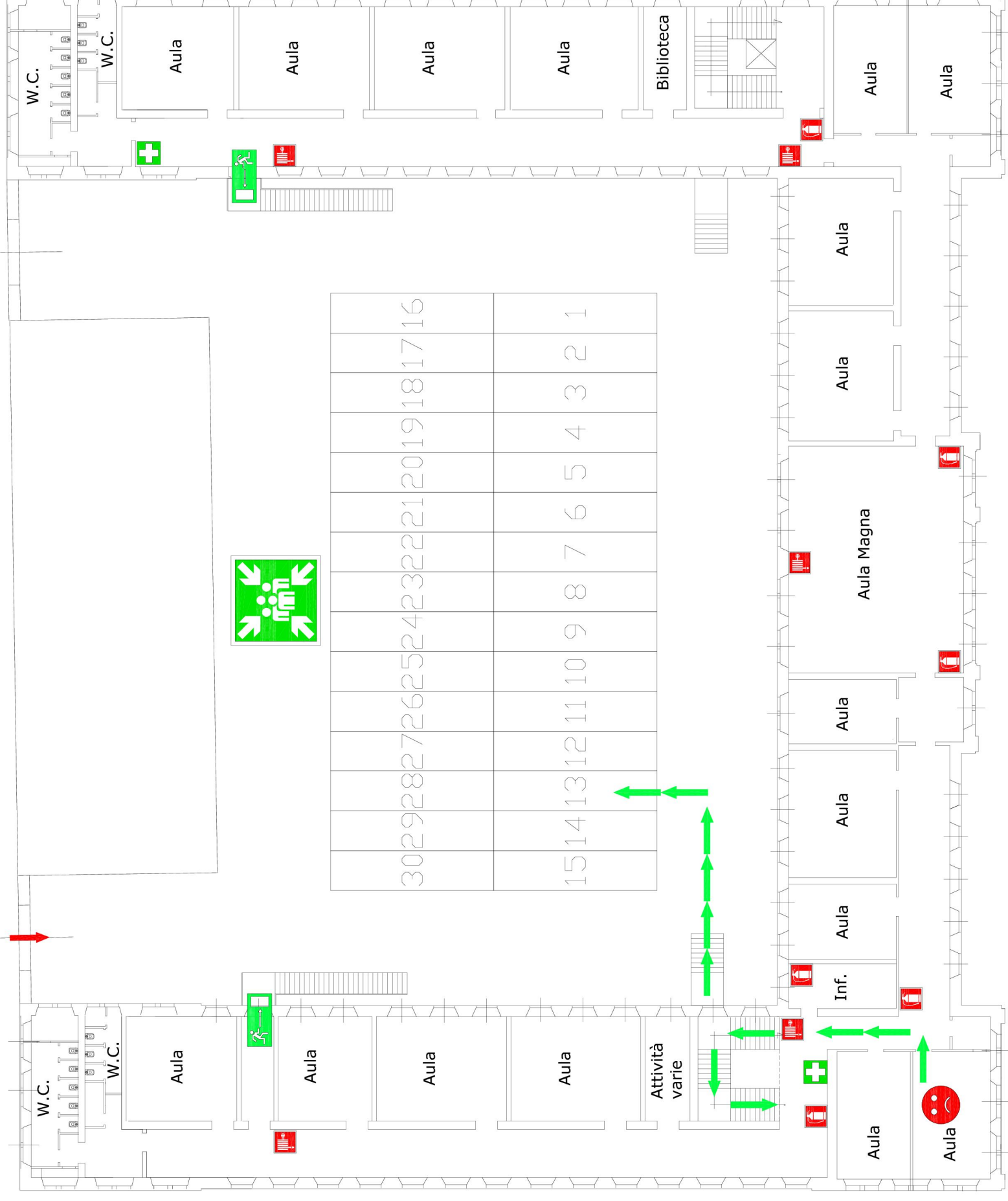
Piano Primo

Via Piave

Via Veneto

Via Monte S. Michele

Via XXIV Maggio



Voi siete qui



Via di esodo



Uscita di sicurezza



Luogo sicuro (punto di raccolta)



Estintore



Idrante



Cassetta primo soccorso



Defibrillatore



Accesso mezzi di soccorso

PRONTO SOCCORSO

118

VIGILI DEL FUOCO

115


CARABINIERI

112

POLIZIA

113

Dirigente scolastico: 080 392 1001





# 1° CIRCOLO DIDATTICO STATALE "E. DE AMICIS" PLESSO "CENTRALE"

Planimetria di orientamento

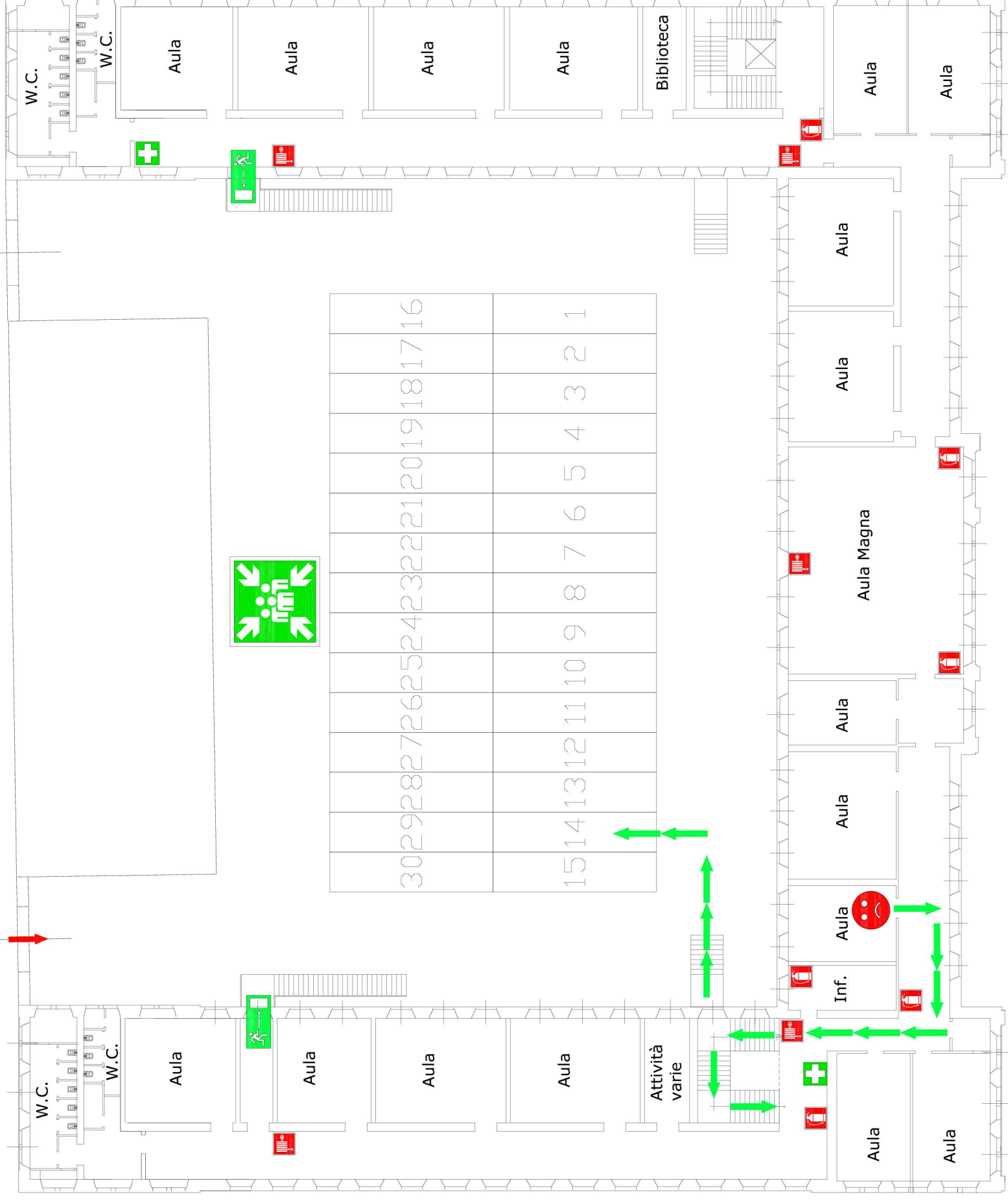
Piano Primo

Via Piave


Via Monte S. Michele

Via Veneto

Via XXIV Maggio



**Voi siete qui**



**Via di esodo**



**Uscita di sicurezza**



**Luogo sicuro (punto di raccolta)**



**Estintore**



**Idrante**



**Cassetta primo soccorso**



**Defibrillatore**



**Accesso mezzi di soccorso**

PRONTO SOCCORSO

**118**

VIGILI DEL FUOCO


**115**

CARABINIERI

**112**

POLIZIA

Dirigente scolastico: 080 392 1001





# 1° CIRCOLO DIDATTICO STATALE "E. DE AMICIS" PLESSO "CENTRALE"

Planimetria di orientamento

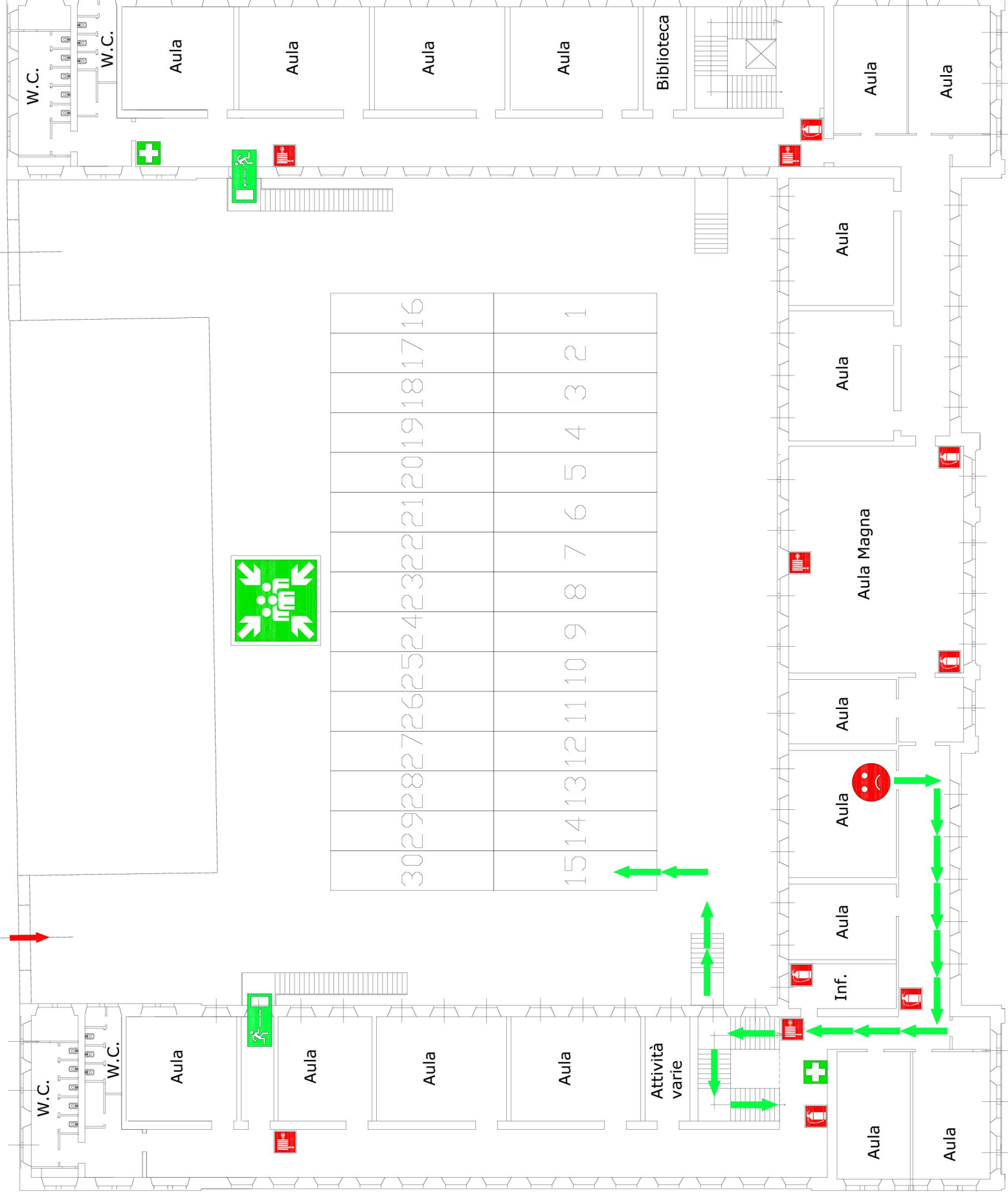
Piano Primo

Via Piave

Via Veneto

Via Monte S. Michele

Via XXIV Maggio



Voi siete qui



Via di esodo



Uscita di sicurezza



Luogo sicuro (punto di raccolta)



Estintore



Idrante



Cassetta primo soccorso



Defibrillatore



Accesso mezzi di soccorso

PRONTO SOCCORSO

118

VIGILI DEL FUOCO


115

CARABINIERI

112

POLIZIA

Dirigente scolastico: 080 392 1001





# 1° CIRCOLO DIDATTICO STATALE "E. DE AMICIS" PLESSO "CENTRALE"

Planimetria di orientamento

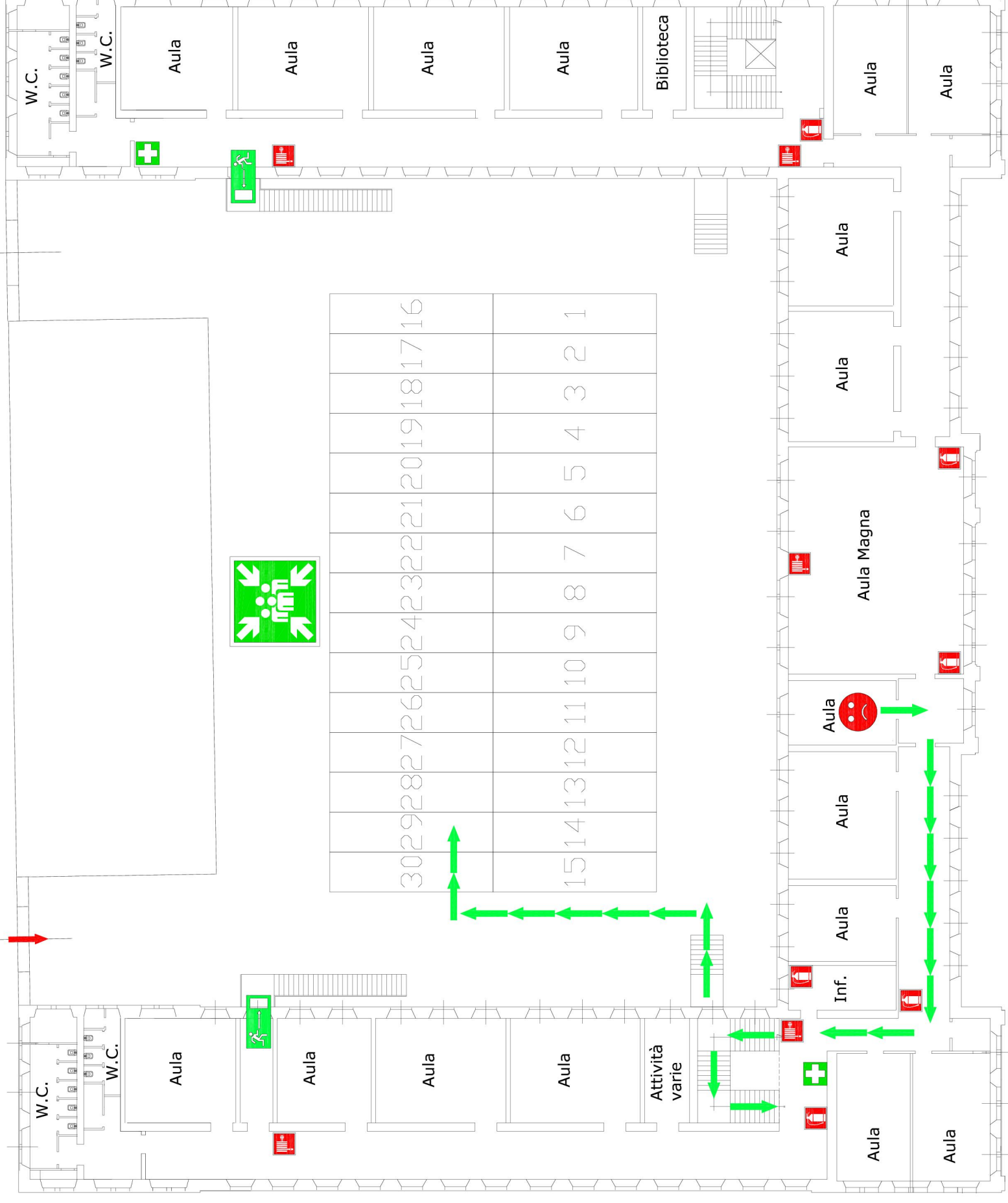
Piano Primo

Via Piave

Via Monte S. Michele

Via Veneto

Via XXIV Maggio



Voi siete qui



Via di esodo



Uscita di sicurezza



Luogo sicuro (punto di raccolta)



Estintore



Idrante



Cassetta primo soccorso




Defibrillatore



Accesso mezzi di soccorso

PRONTO SOCCORSO	VIGILI DEL FUOCO
118	115
CARABINIERI	POLIZIA
112	113
Dirigente scolastico: 080 392 1001	





# 1° CIRCOLO DIDATTICO STATALE "E. DE AMICIS" PLESSO "CENTRALE"

Planimetria di orientamento

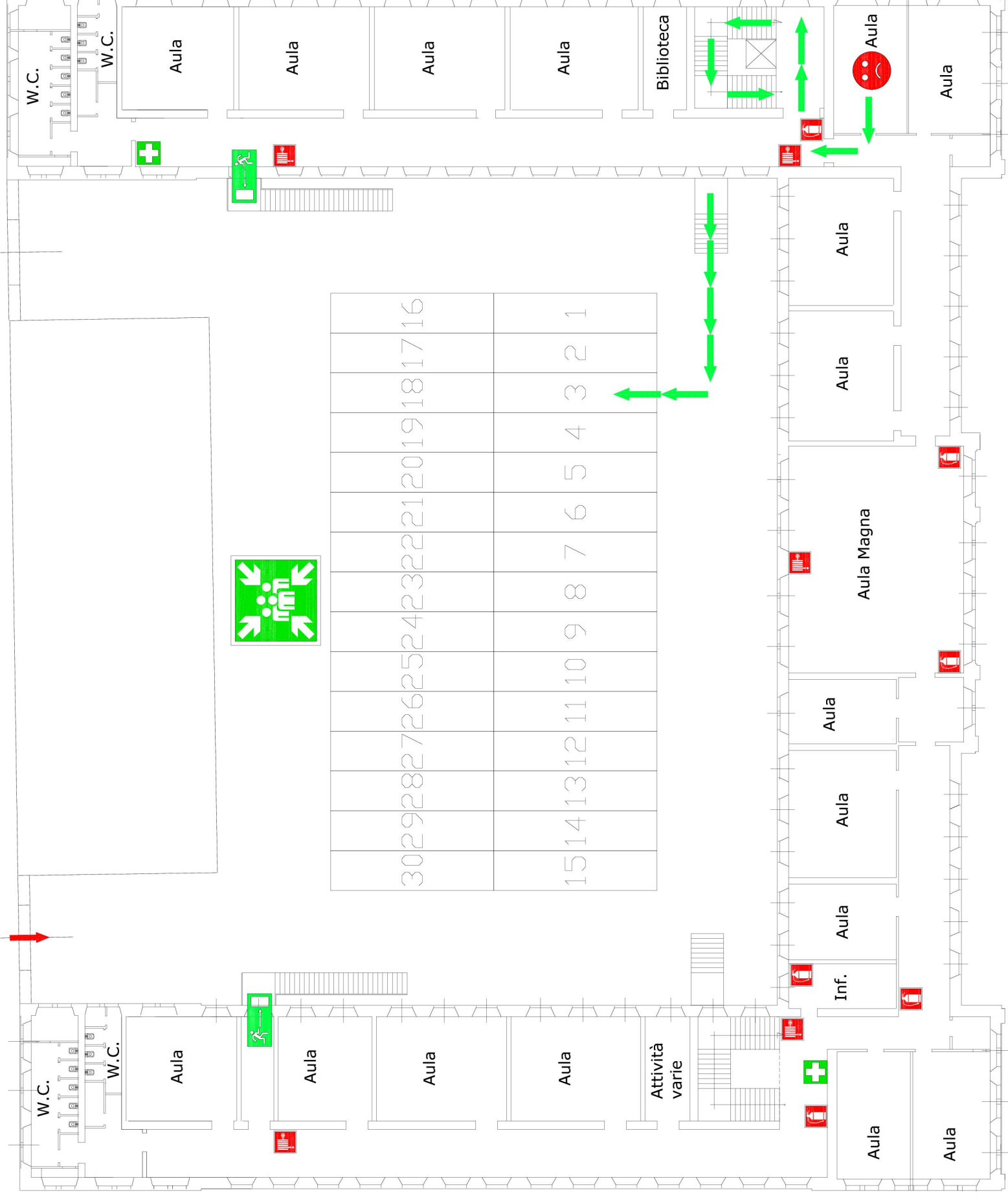
Piano Primo

Via Piave

Via Monte S. Michele

Via Veneto

Via XXIV Maggio



Voi siete qui



Via di esodo



Uscita di sicurezza



Luogo sicuro (punto di raccolta)



Estintore



Idrante



Cassetta primo soccorso




Defibrillatore



Accesso mezzi di soccorso

PRONTO SOCCORSO	VIGILI DEL FUOCO
<b>118</b>	<b>115</b>
CARABINIERI	POLIZIA
<b>112</b>	<b>113</b>
Dirigente scolastico: 080 392 1001	





# 1° CIRCOLO DIDATTICO STATALE "E. DE AMICIS" PLESSO "CENTRALE"

Planimetria di orientamento

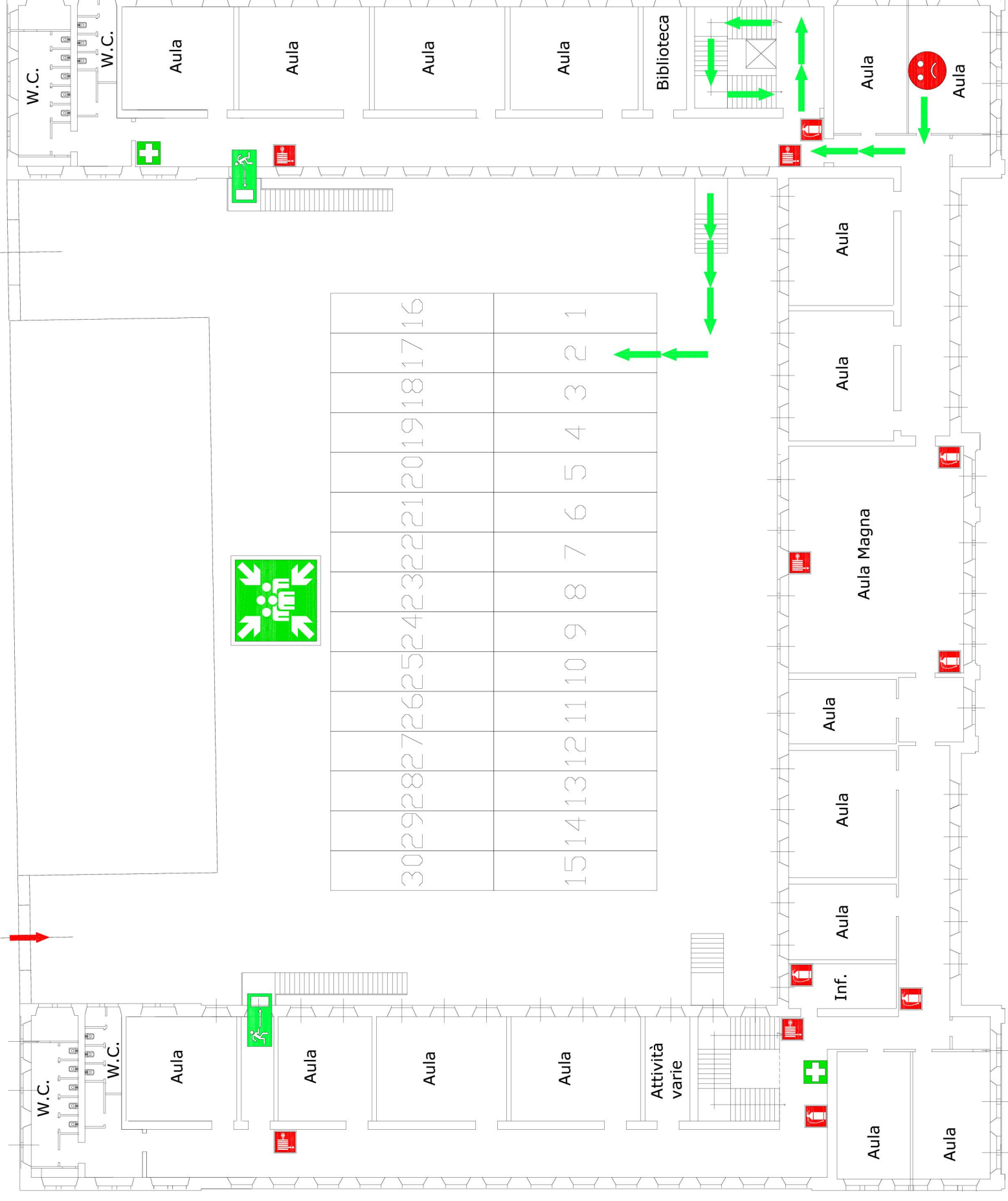
Piano Primo

Via Piave

Via Veneto

Via Monte S. Michele

Via XXIV Maggio



Voi siete qui



Via di esodo



Uscita di sicurezza



Luogo sicuro (punto di raccolta)



Estintore



Idrante



Cassetta primo soccorso



Defibrillatore



Accesso mezzi di soccorso

PRONTO SOCCORSO

118

VIGILI DEL FUOCO

115


CARABINIERI

112

POLIZIA

113

Dirigente scolastico: 080 392 1001





# 1° CIRCOLO DIDATTICO STATALE "E. DE AMICIS" PLESSO "CENTRALE"

Planimetria di orientamento

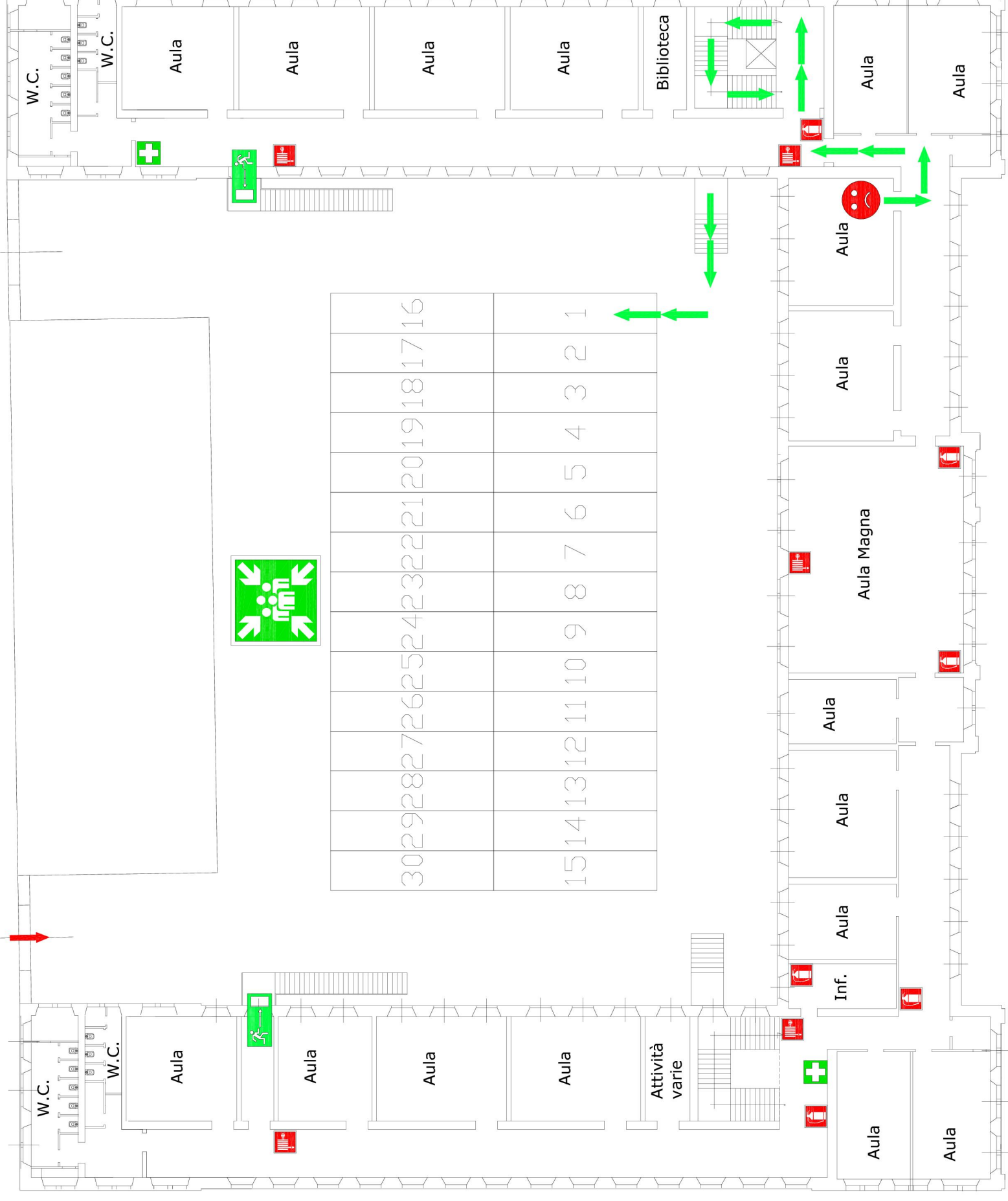
Piano Primo

Via Piave

Via Veneto

Via Monte S. Michele

Via XXIV Maggio



**Voi siete qui**



**Via di esodo**



**Uscita di sicurezza**



**Luogo sicuro (punto di raccolta)**



**Estintore**



**Idrante**



**Cassetta primo soccorso**




**Defibrillatore**



**Accesso mezzi di soccorso**

PRONTO SOCCORSO	VIGILI DEL FUOCO
<b>118</b>	<b>115</b>
CARABINIERI	POLIZIA
<b>112</b>	<b>113</b>
Dirigente scolastico: 080 392 1001	





# 1° CIRCOLO DIDATTICO STATALE "E. DE AMICIS" PLESSO "CENTRALE"

Planimetria di orientamento

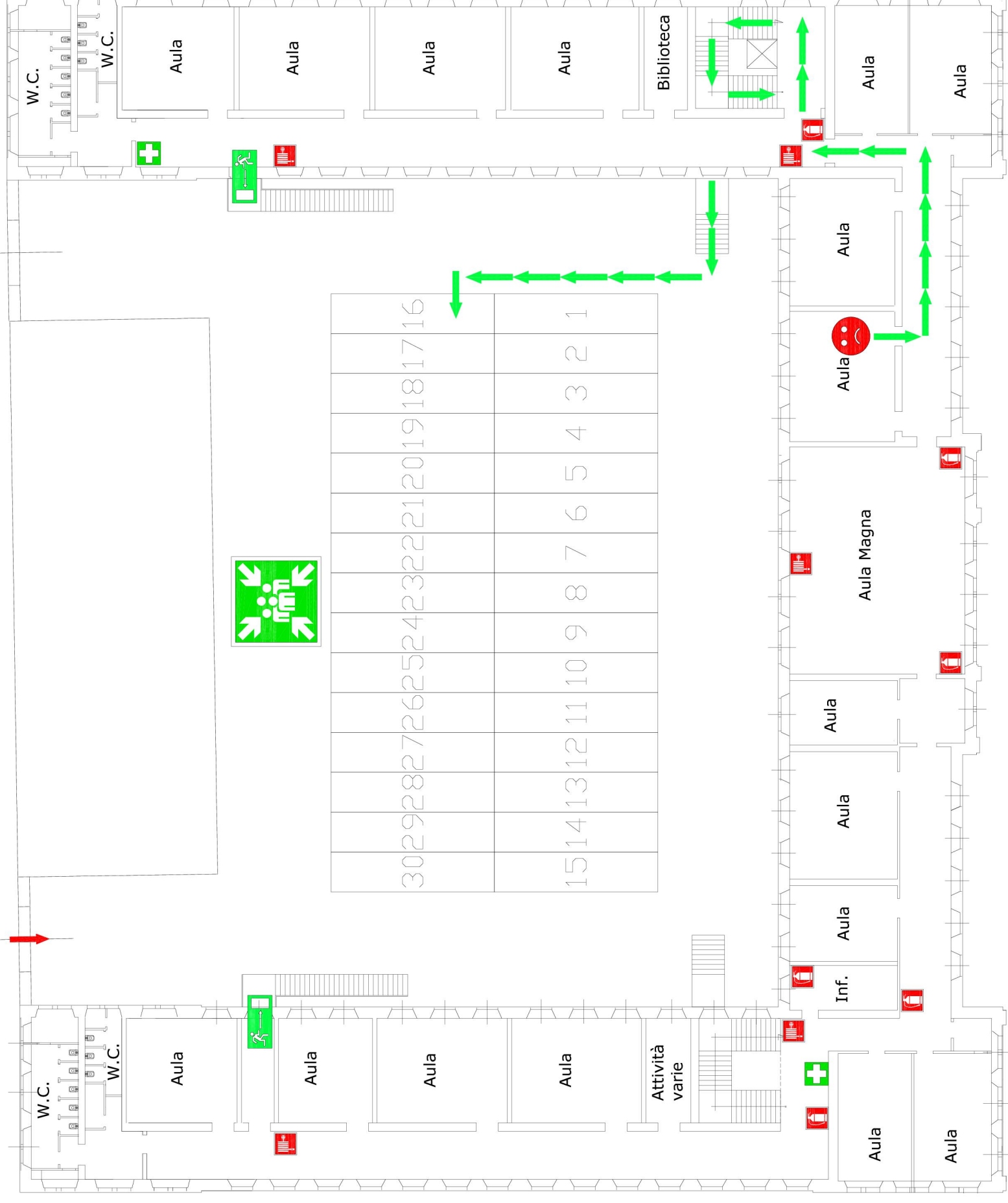
Piano Primo

Via Piave

Via Veneto

Via Monte S. Michele

Via XXIV Maggio



Voi siete qui



Via di esodo



Uscita di sicurezza



Luogo sicuro (punto di raccolta)



Estintore



Idrante



Cassetta primo soccorso



Defibrillatore



Accesso mezzi di soccorso

PRONTO SOCCORSO

118

VIGILI DEL FUOCO


115

CARABINIERI

112

POLIZIA

Dirigente scolastico: 080 392 1001





# 1° CIRCOLO DIDATTICO STATALE "E. DE AMICIS" PLESSO "CENTRALE"

Planimetria di orientamento

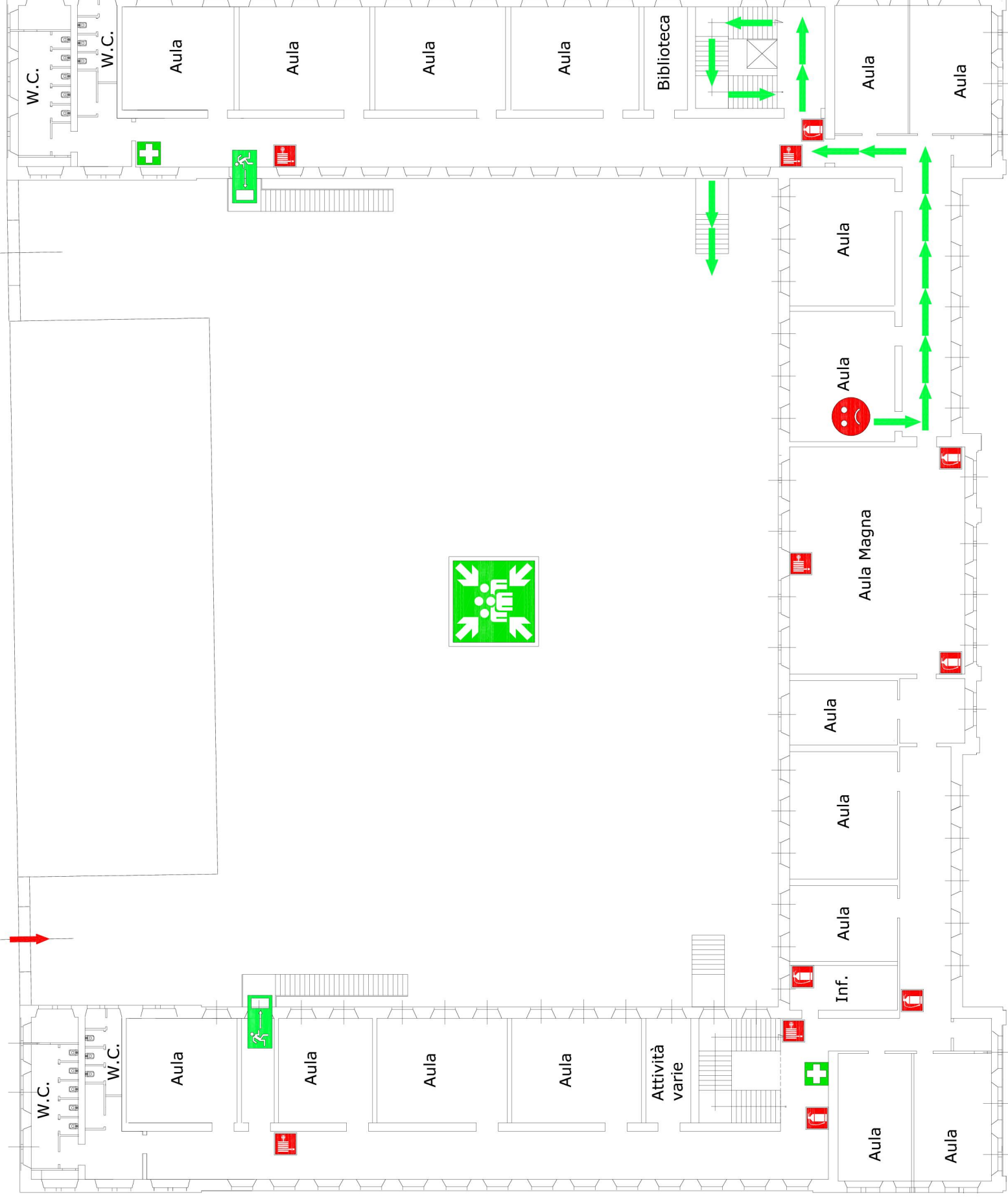
Piano Primo

Via Piave

Via Veneto

Via Monte S. Michele

Via XXIV Maggio



Voi siete qui



Via di esodo



Uscita di sicurezza



Luogo sicuro (punto di raccolta)



Estintore



Idrante



Cassetta primo soccorso



Defibrillatore



Accesso mezzi di soccorso

PRONTO SOCCORSO

118

VIGILI DEL FUOCO

115


CARABINIERI

112

POLIZIA

113

Dirigente scolastico: 080 392 1001





# 1° CIRCOLO DIDATTICO STATALE "E. DE AMICIS" PLESSO "CENTRALE"

Planimetria di orientamento

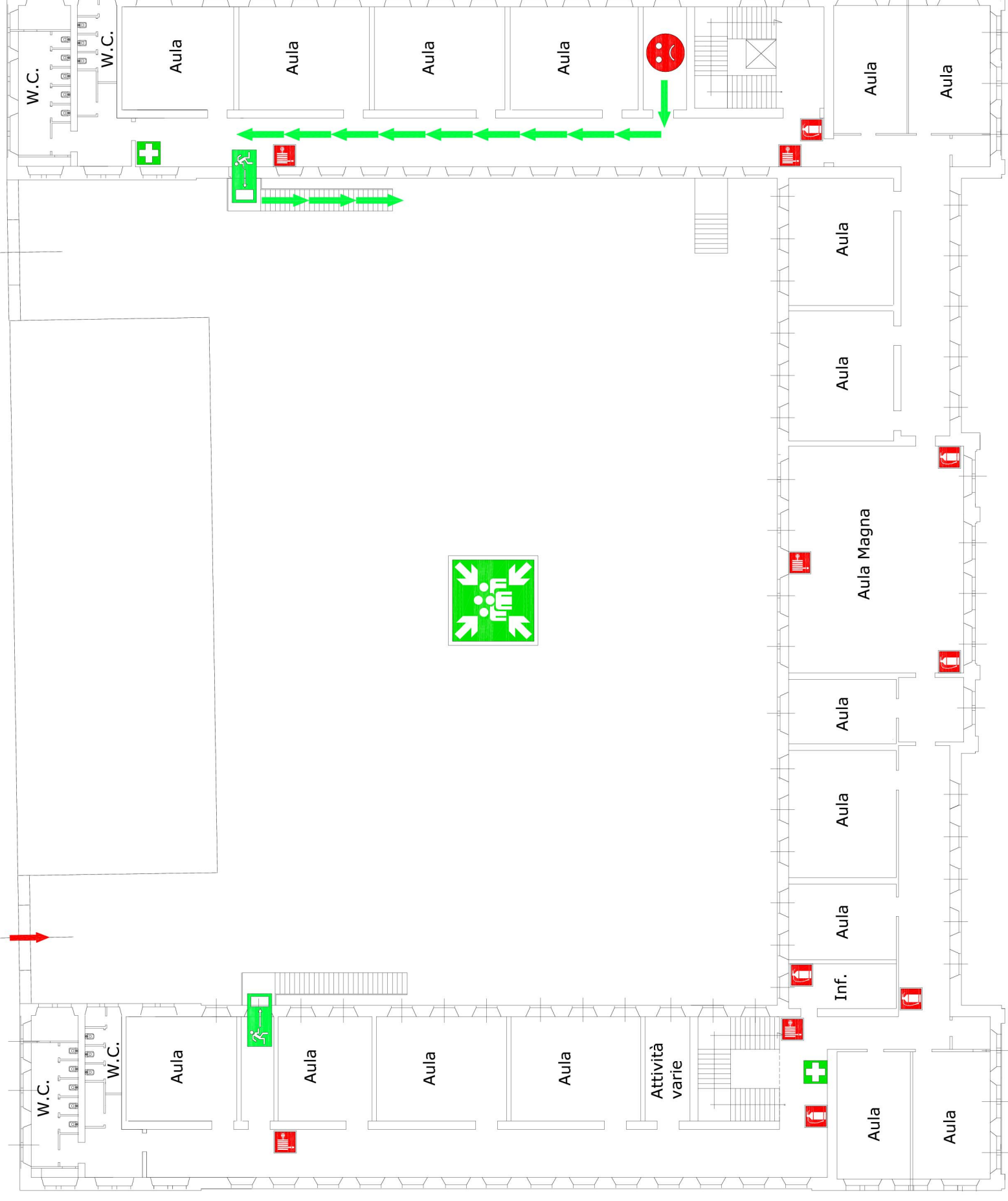
Piano Primo

Via Piave

Via Veneto

Via Monte S. Michele

Via XXIV Maggio



Voi siete qui



Via di esodo



Uscita di sicurezza



Luogo sicuro (punto di raccolta)



Estintore



Idrante



Cassetta primo soccorso




Defibrillatore



Accesso mezzi di soccorso

PRONTO SOCCORSO	VIGILI DEL FUOCO
<b>118</b>	<b>115</b>
CARABINIERI	POLIZIA
<b>112</b>	<b>113</b>
Dirigente scolastico: 080 392 1001	





# 1° CIRCOLO DIDATTICO STATALE "E. DE AMICIS" PLESSO "CENTRALE"

Planimetria di orientamento


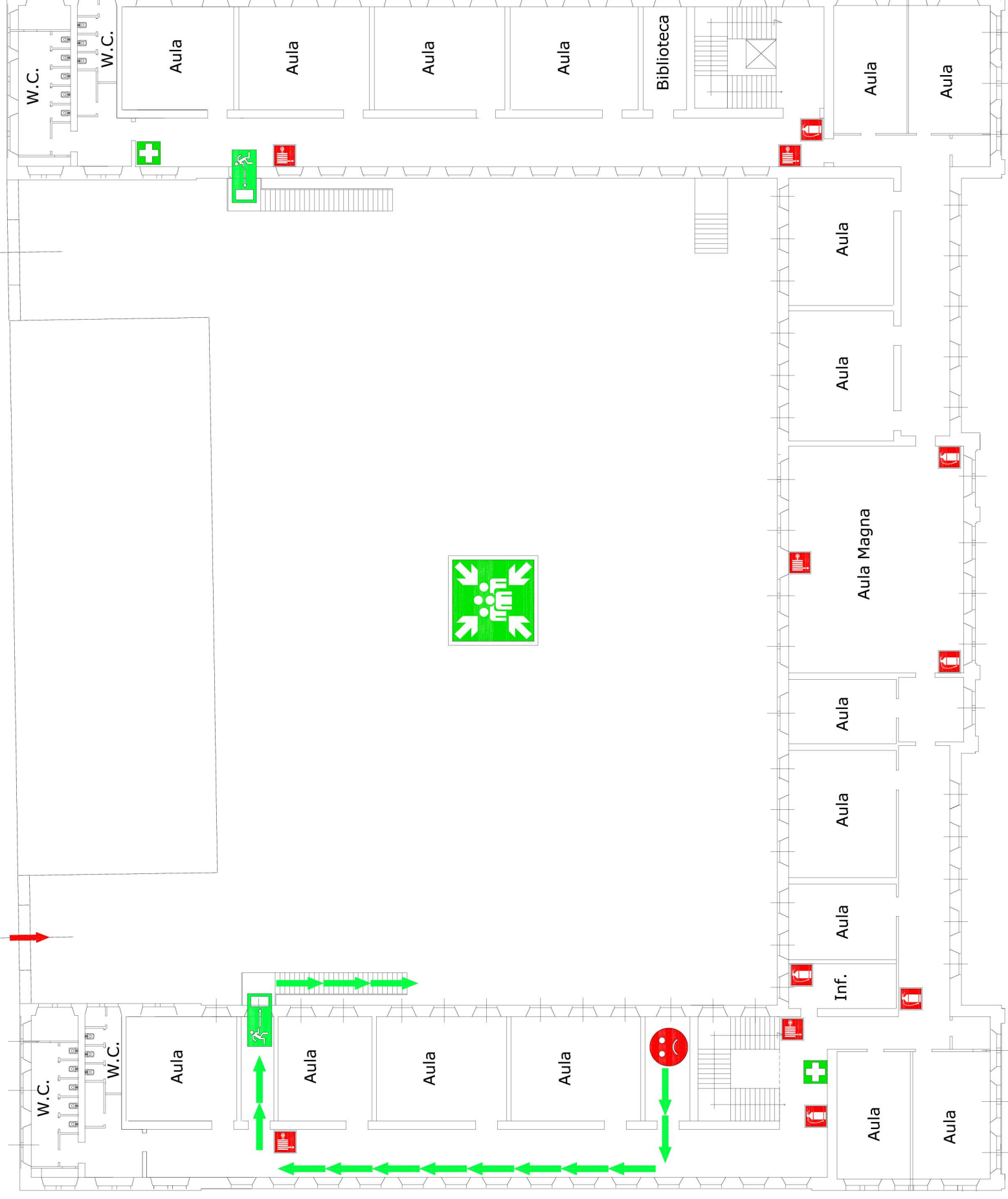
Piano Primo

Via Piave

Via Veneto

Via Monte S. Michele

Via XXIV Maggio



Voi siete qui



Via di esodo



Uscita di sicurezza



Luogo sicuro (punto di raccolta)



Estintore



Idrante



Cassetta primo soccorso



Defibrillatore



Accesso mezzi di soccorso

PRONTO SOCCORSO	VIGILI DEL FUOCO
<b>118</b>	<b>115</b>
CARABINIERI	POLIZIA
<b>112</b>	<b>113</b>
Dirigente scolastico: 080 392 1001	



# 1° CIRCOLO DIDATTICO STATALE "E. DE AMICIS" PLESSO "CENTRALE"

Planimetria di orientamento

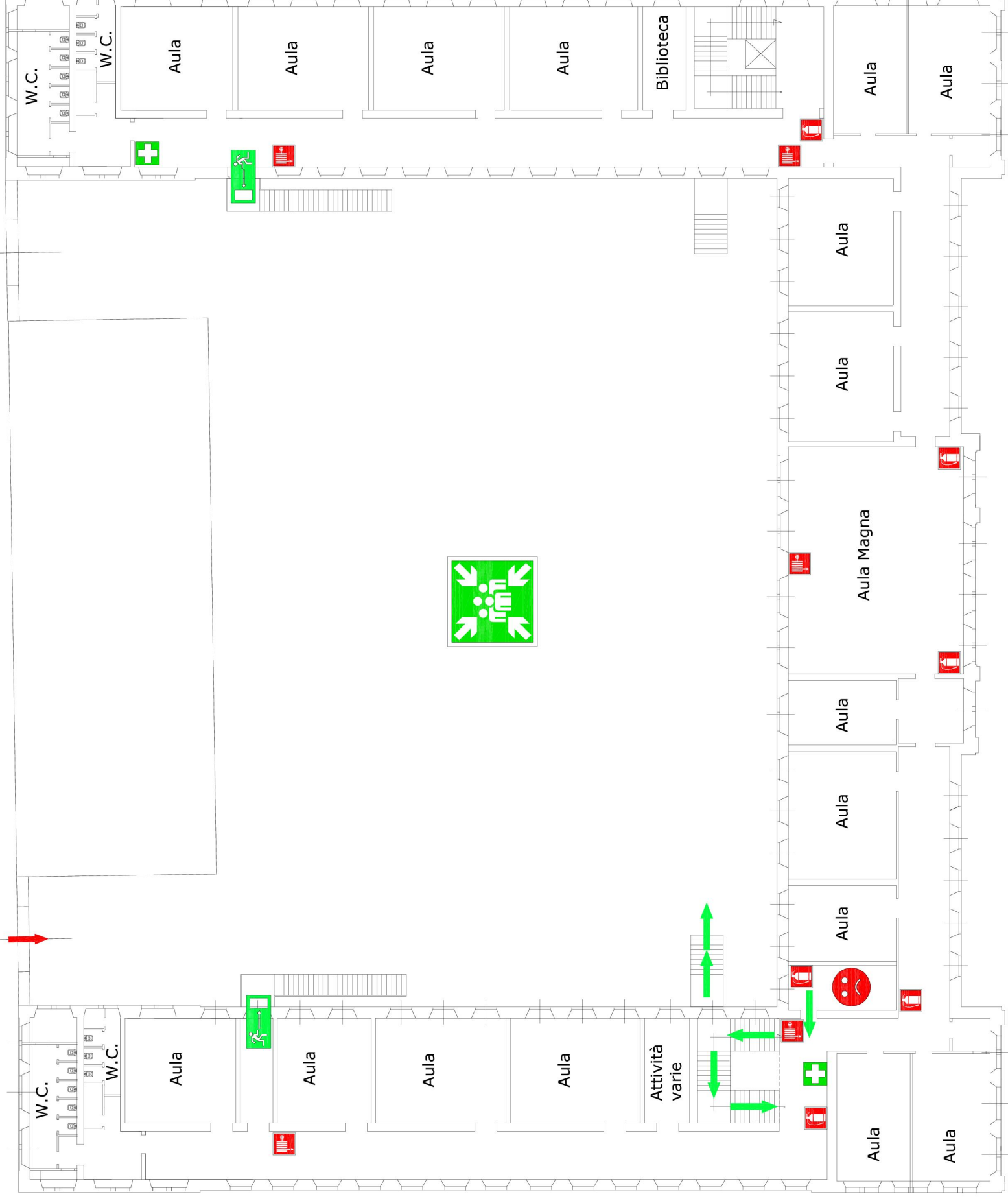
Piano Primo

Via Piave

Via Monte S. Michele

Via Veneto

Via XXIV Maggio



Voi siete qui



Via di esodo



Uscita di sicurezza



Luogo sicuro (punto di raccolta)



Estintore



Idrante



Cassetta primo soccorso



Defibrillatore



Accesso mezzi di soccorso

PRONTO SOCCORSO

118

VIGILI DEL FUOCO

115


CARABINIERI

112

POLIZIA

113

Dirigente scolastico: 080 392 1001





# 1° CIRCOLO DIDATTICO STATALE "E. DE AMICIS" PLESSO "CENTRALE"

Planimetria di orientamento

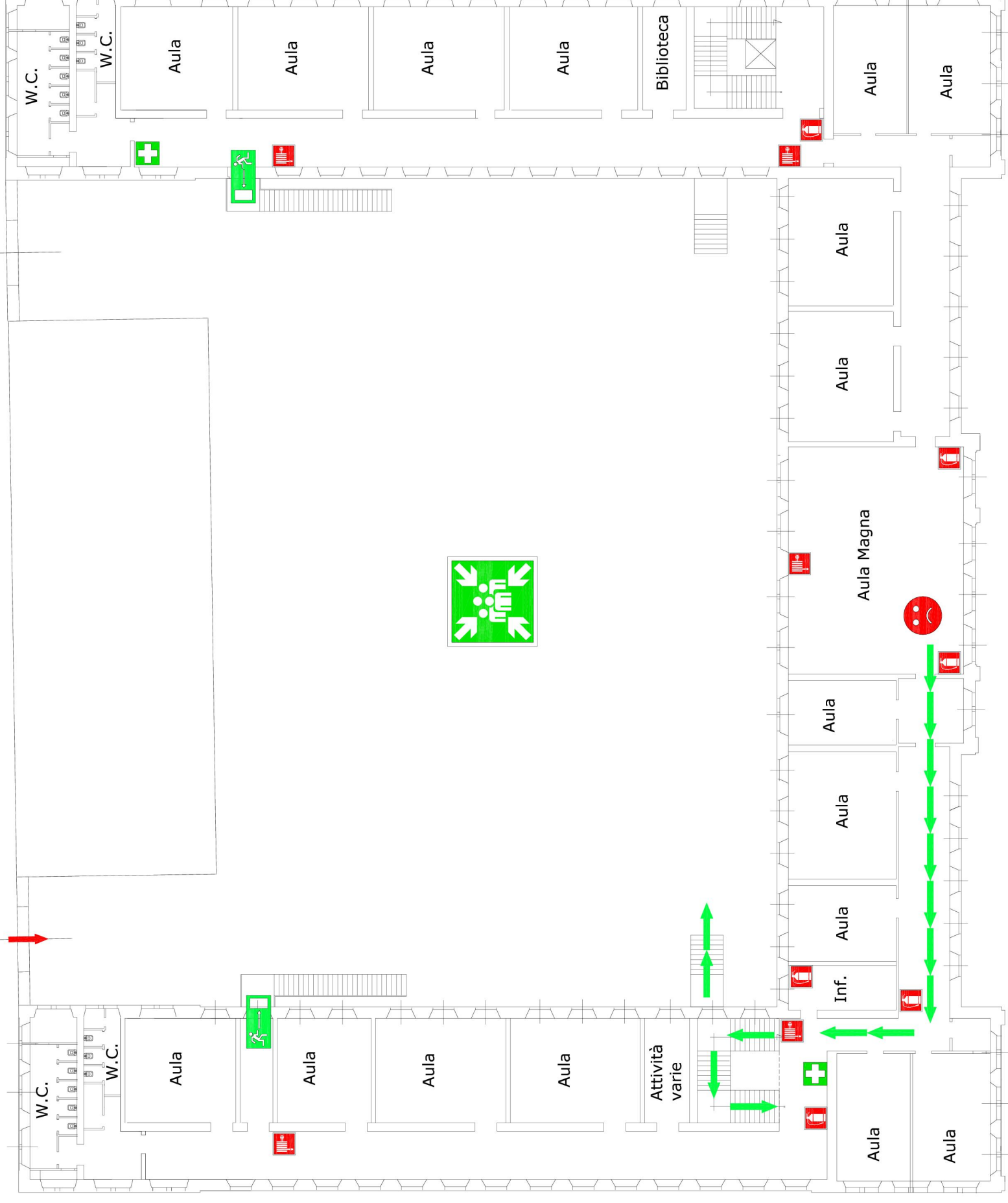
Piano Primo

Via Piave

Via Monte S. Michele

Via Veneto

Via XXIV Maggio



Voi siete qui



Via di esodo



Uscita di sicurezza



Luogo sicuro (punto di raccolta)



Estintore



Idrante



Cassetta primo soccorso



Defibrillatore



Accesso mezzi di soccorso

PRONTO SOCCORSO

118

VIGILI DEL FUOCO

115


CARABINIERI

112

POLIZIA

113

Dirigente scolastico: 080 392 1001





# 1° CIRCOLO DIDATTICO STATALE "E. DE AMICIS" PLESSO "CENTRALE"

Planimetria di orientamento

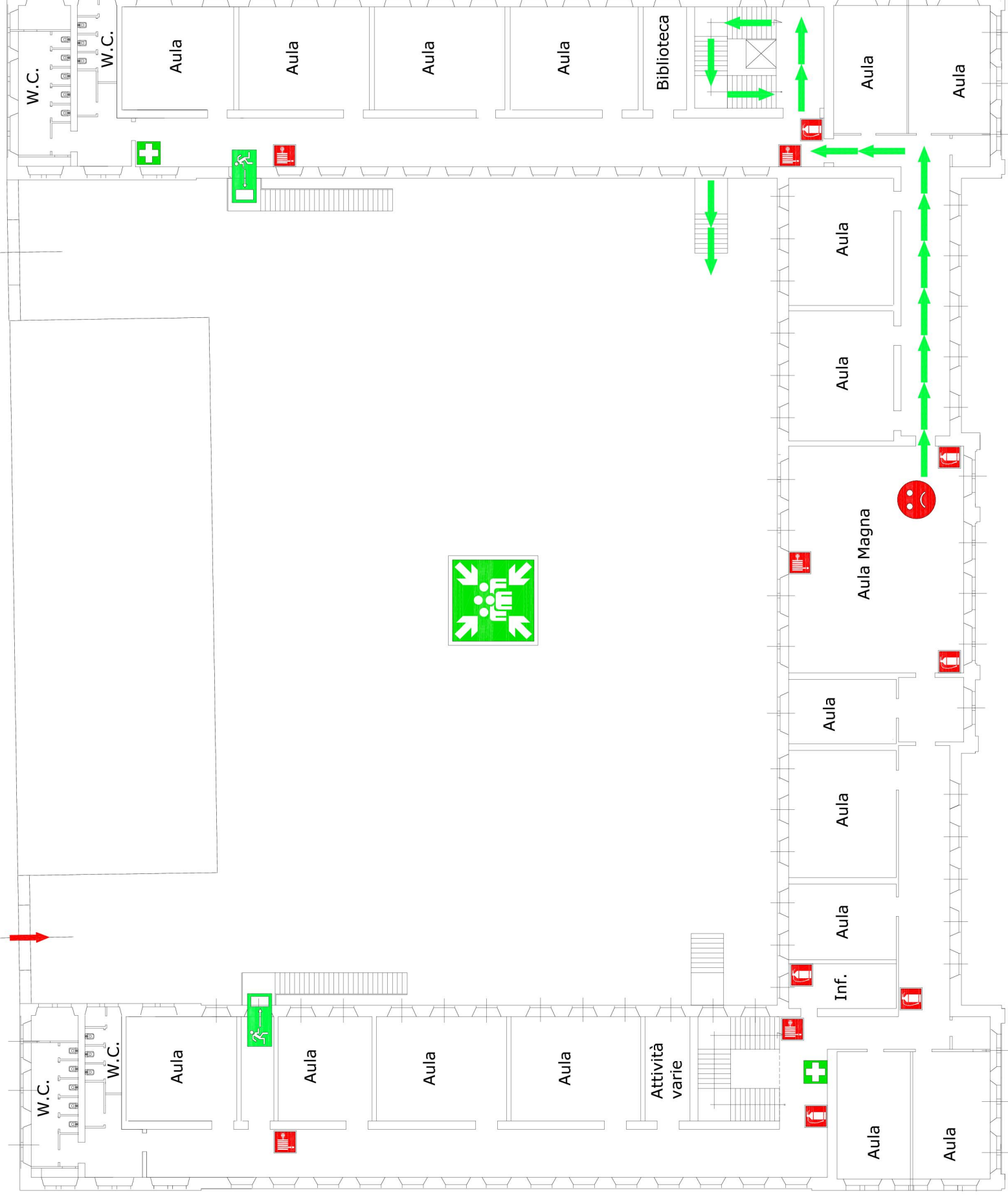
Piano Primo

Via Piave

Via Veneto

Via Monte S. Michele

Via XXIV Maggio



Voi siete qui



Via di esodo



Uscita di sicurezza



Luogo sicuro (punto di raccolta)



Estintore



Idrante



Cassetta primo soccorso




Defibrillatore



Accesso mezzi di soccorso

PRONTO SOCCORSO	VIGILI DEL FUOCO
<b>118</b>	<b>115</b>
CARABINIERI	POLIZIA
<b>112</b>	<b>113</b>
Dirigente scolastico: 080 392 1001	





# 1° CIRCOLO DIDATTICO STATALE "E. DE AMICIS" PLESSO "CENTRALE"

Planimetria di orientamento

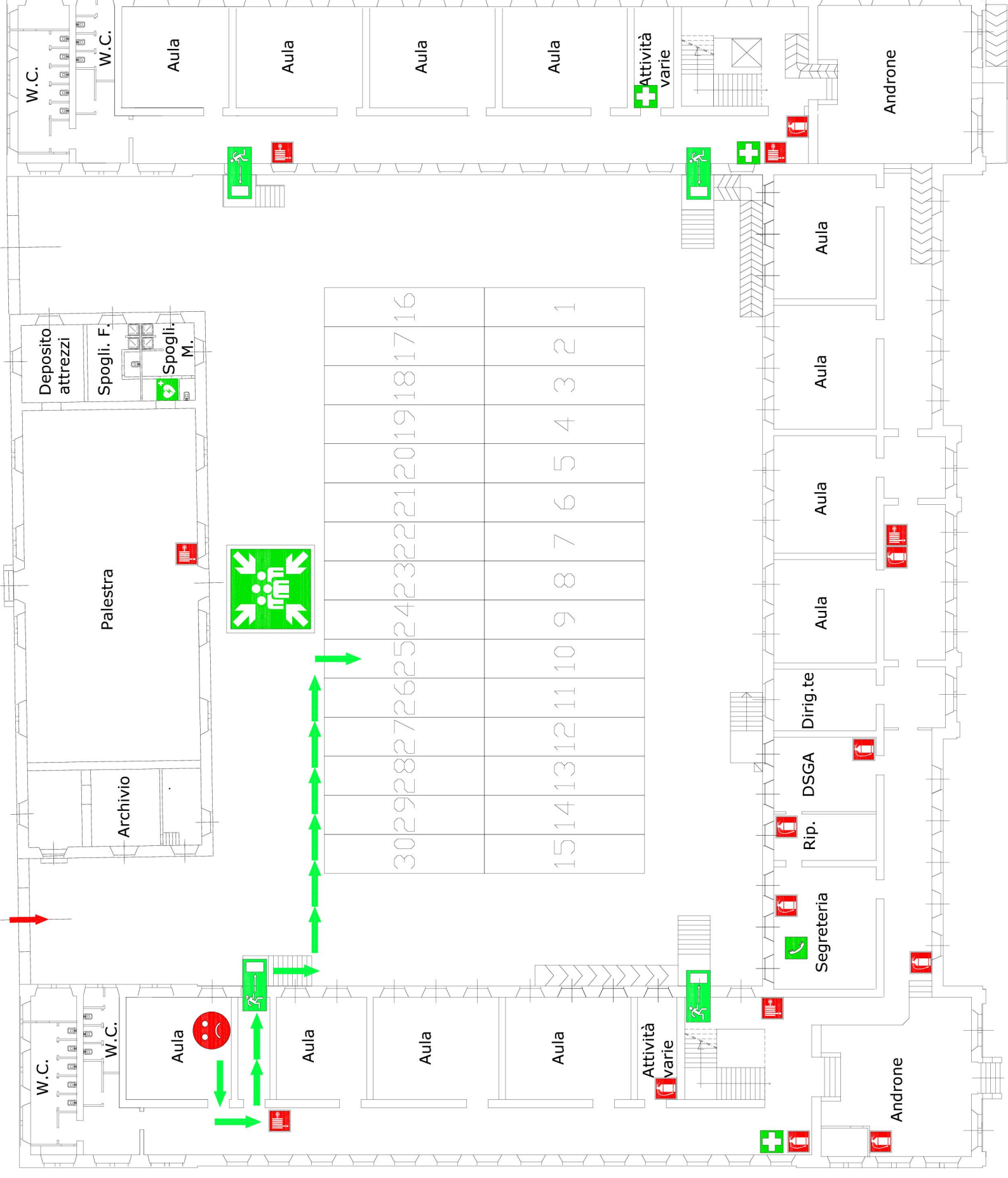
Piano Rialzato

Via Piave

Via Veneto

Via Monte S. Michele

Via XXIV Maggio



Voi siete qui



Via di esodo



Uscita di sicurezza



Luogo sicuro (punto di raccolta)



Telefono per soccorsi



Estintore



Idrante



Cassetta primo soccorso




Defibrillatore



Accesso mezzi di soccorso

PRONTO SOCCORSO	VIGILI DEL FUOCO
<b>118</b>	<b>115</b>
CARABINIERI	POLIZIA
<b>112</b>	<b>113</b>
Dirigente scolastico: 080 392 1001	





# 1° CIRCOLO DIDATTICO STATALE "E. DE AMICIS" PLESSO "CENTRALE"

Planimetria di orientamento

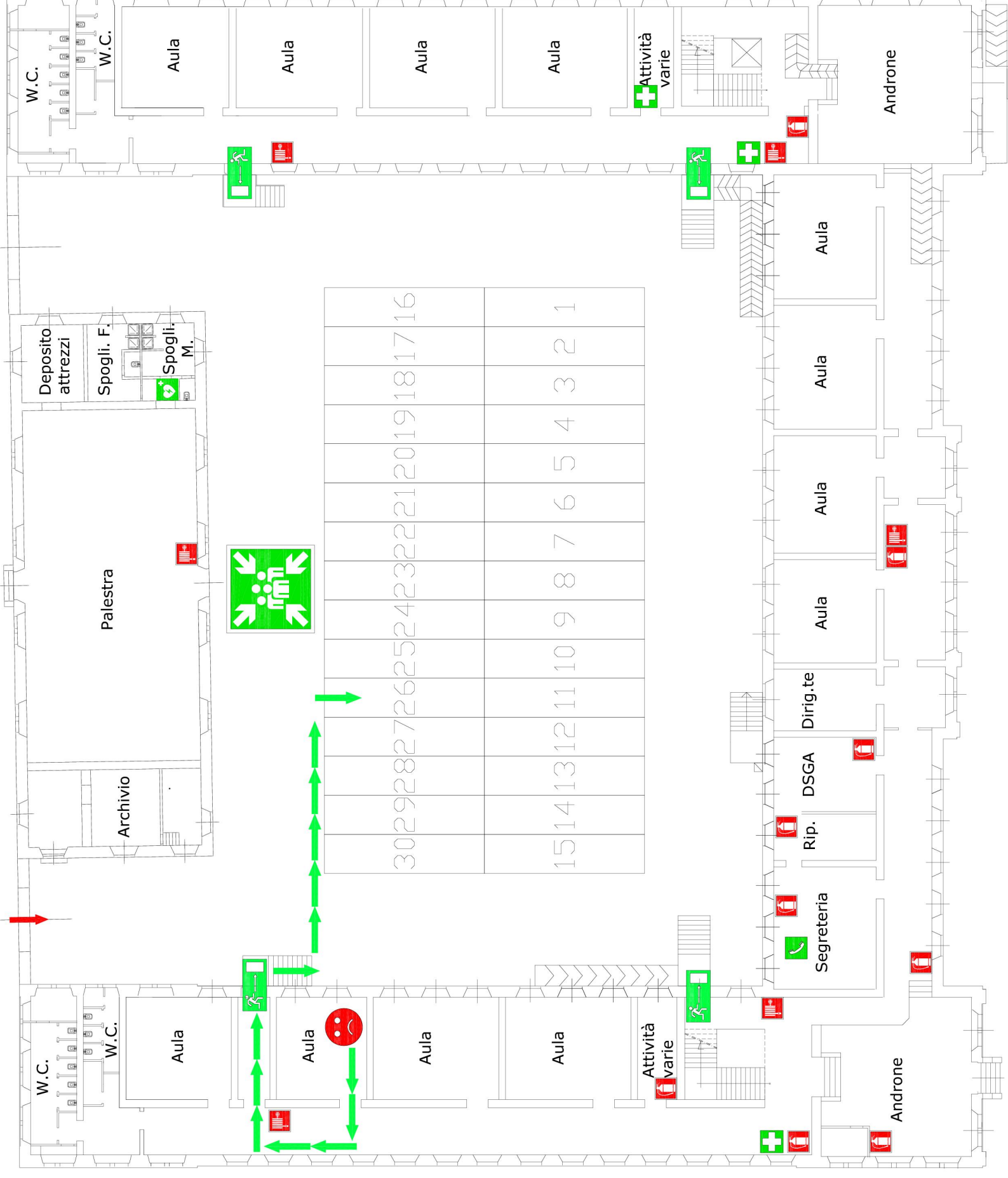
Piano Rialzato

Via Piave

Via Veneto

Via Monte S. Michele

Via XXIV Maggio



Voi siete qui



Via di esodo



Uscita di sicurezza



Luogo sicuro (punto di raccolta)



Telefono per soccorsi



Estintore



Idrante



Cassetta primo soccorso




Defibrillatore



Accesso mezzi di soccorso

PRONTO SOCCORSO	VIGILI DEL FUOCO
<b>118</b>	<b>115</b>
CARABINIERI	POLIZIA
<b>112</b>	<b>113</b>
Dirigente scolastico: 080 392 1001	





# 1° CIRCOLO DIDATTICO STATALE "E. DE AMICIS" PLESSO "CENTRALE"

Planimetria di orientamento


Piano Rialzato

Via Piave

Via Veneto

Via Monte S. Michele

Via XXIV Maggio



Voi siete qui



Via di esodo



Uscita di sicurezza



Luogo sicuro (punto di raccolta)



Telefono per soccorsi



Estintore



Idrante



Cassetta primo soccorso



Defibrillatore



Accesso mezzi di soccorso

PRONTO SOCCORSO

118

VIGILI DEL FUOCO

115


CARABINIERI

112

POLIZIA

113

Dirigente scolastico: 080 392 1001





# 1° CIRCOLO DIDATTICO STATALE "E. DE AMICIS" PLESSO "CENTRALE"


Planimetria di orientamento

Piano Rialzato

Via Piave

Via Veneto

Via XXIV Maggio




Via Monte S. Michele

	<b>Voi siete qui</b>
	<b>Via di esodo</b>
	<b>Uscita di sicurezza</b>
	<b>Luogo sicuro (punto di raccolta)</b>
	<b>Telefono per soccorsi</b>
	<b>Estintore</b>
	<b>Idrante</b>
	<b>Cassetta primo soccorso</b>
	<b>Defibrillatore</b>
	<b>Accesso mezzi di soccorso</b>

PRONTO SOCCORSO	VIGILI DEL FUOCO
<b>118</b>	<b>115</b>
CARABINIERI	POLIZIA
<b>112</b>	<b>113</b>

Dirigente scolastico: 080 392 1001





# 1° CIRCOLO DIDATTICO STATALE "E. DE AMICIS" PLESSO "CENTRALE"

Planimetria di orientamento


Piano Rialzato

Via Piave

Via Veneto

Via Monte S. Michele

Via XXIV Maggio



Voi siete qui



Via di esodo



Uscita di sicurezza



Luogo sicuro (punto di raccolta)



Telefono per soccorsi



Estintore



Idrante



Cassetta primo soccorso




Defibrillatore



Accesso mezzi di soccorso

PRONTO SOCCORSO	VIGILI DEL FUOCO
<b>118</b>	<b>115</b>
CARABINIERI	POLIZIA
<b>112</b>	<b>113</b>
Dirigente scolastico: 080 392 1001	





# 1° CIRCOLO DIDATTICO STATALE "E. DE AMICIS" PLESSO "CENTRALE"

Planimetria di orientamento

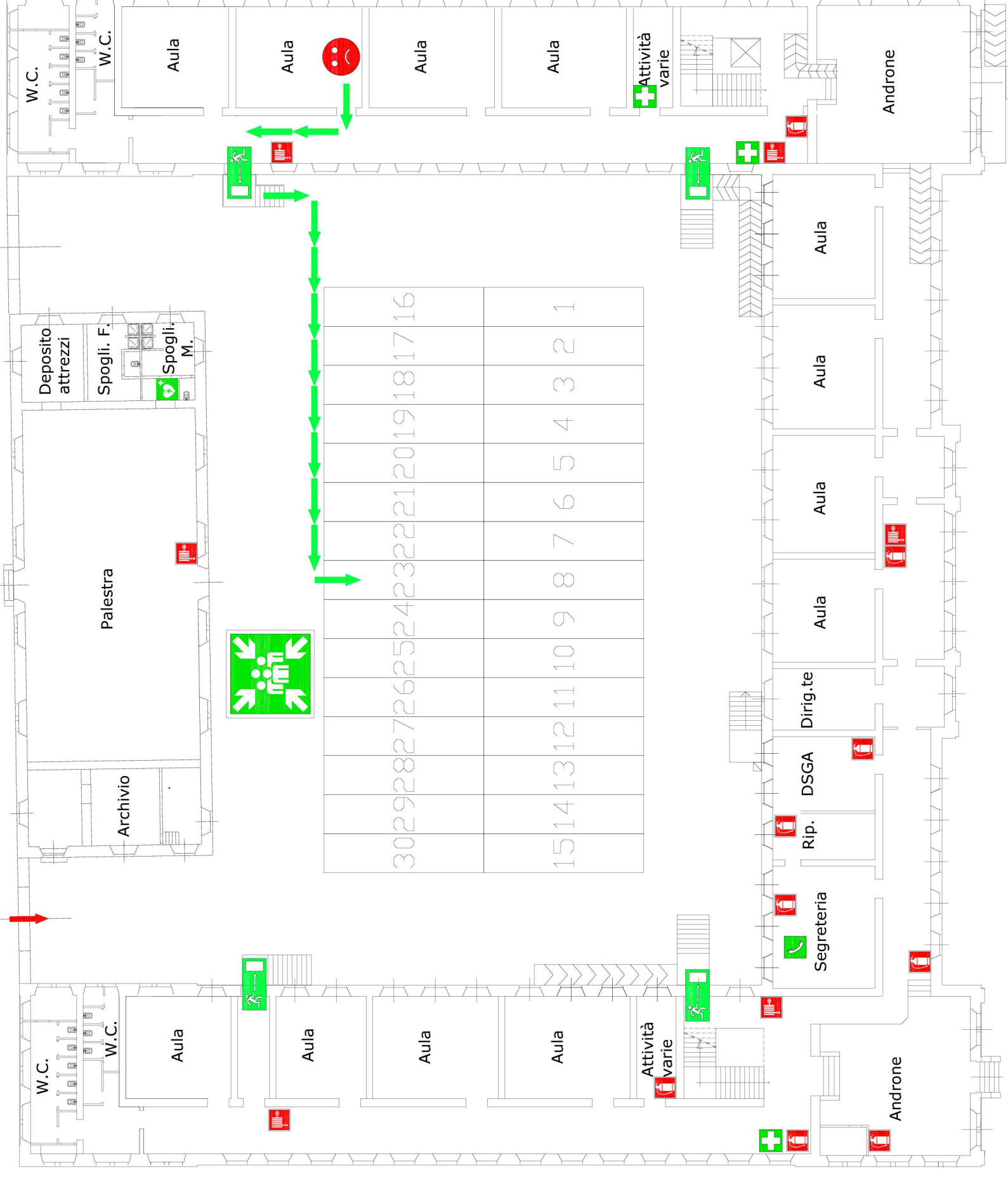
Piano Rialzato

Via Piave

Via Veneto

Via Monte S. Michele

Via XXIV Maggio



**Voi siete qui**



**Via di esodo**



**Uscita di sicurezza**



**Luogo sicuro (punto di raccolta)**



**Telefono per soccorsi**



**Estintore**



**Idrante**



**Cassetta primo soccorso**




**Defibrillatore**



**Accesso mezzi di soccorso**

PRONTO SOCCORSO	VIGILI DEL FUOCO
<b>118</b>	<b>115</b>
CARABINIERI	POLIZIA
<b>112</b>	<b>113</b>
Dirigente scolastico: 080 392 1001	





# 1° CIRCOLO DIDATTICO STATALE "E. DE AMICIS" PLESSO "CENTRALE"

Planimetria di orientamento


Piano Rialzato

Via Piave

Via Veneto

Via Monte S. Michele

Via XXIV Maggio



Voi siete qui



Via di esodo



Uscita di sicurezza



Luogo sicuro (punto di raccolta)



Telefono per soccorsi



Estintore



Idrante



Cassetta primo soccorso



Defibrillatore



Accesso mezzi di soccorso

PRONTO SOCCORSO

118

VIGILI DEL FUOCO

115


CARABINIERI

112

POLIZIA

113

Dirigente scolastico: 080 392 1001





# 1° CIRCOLO DIDATTICO STATALE "E. DE AMICIS" PLESSO "CENTRALE"

Planimetria di orientamento


Piano Rialzato

Via Piave

Via Veneto

Via Monte S. Michele

Via XXIV Maggio



Voi siete qui



Via di esodo



Uscita di sicurezza



Luogo sicuro (punto di raccolta)



Telefono per soccorsi



Estintore



Idrante



Cassetta primo soccorso



Defibrillatore



Accesso mezzi di soccorso

PRONTO SOCCORSO

118

VIGILI DEL FUOCO

115


CARABINIERI

112

POLIZIA

113

Dirigente scolastico: 080 392 1001



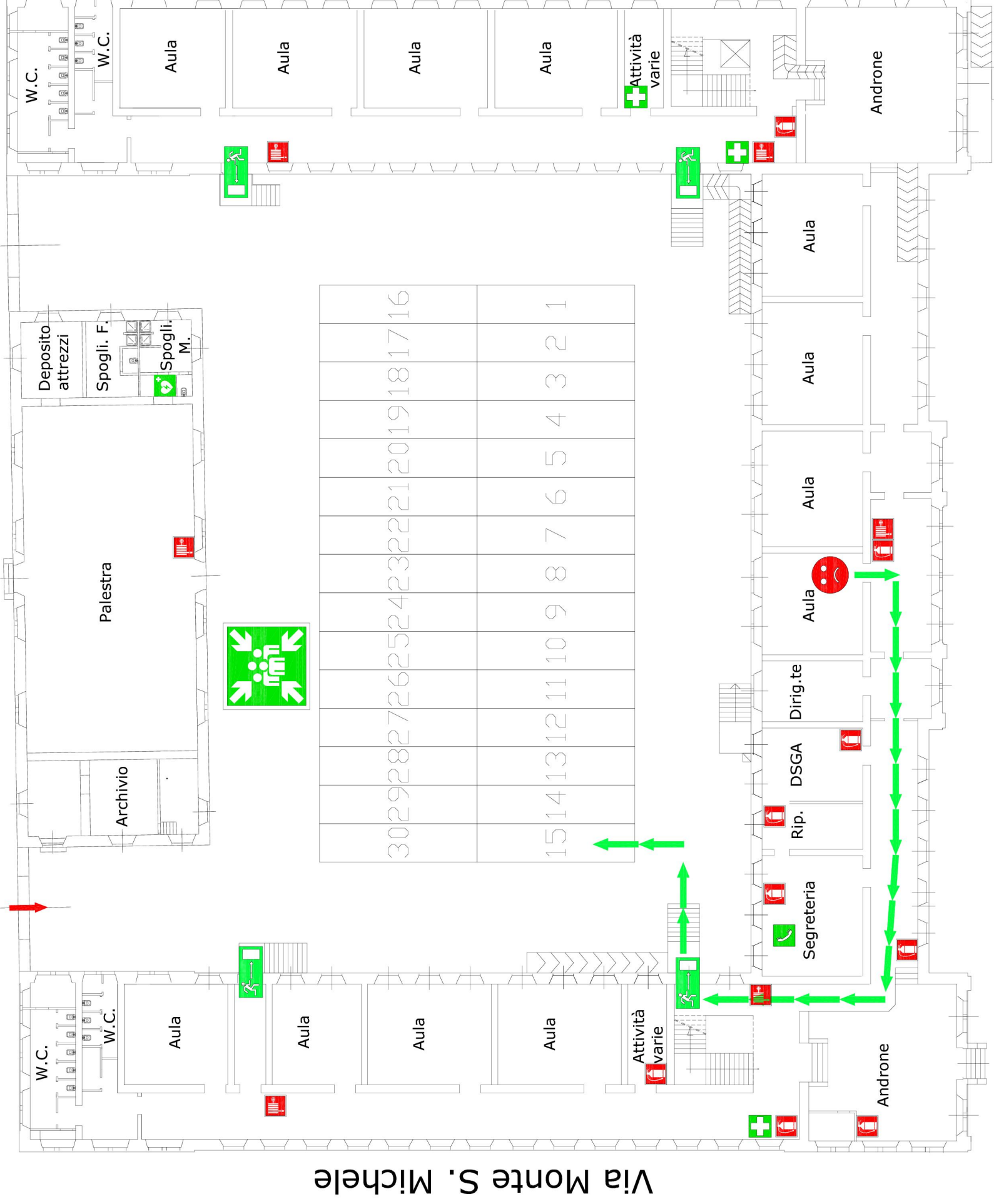


# 1° CIRCOLO DIDATTICO STATALE "E. DE AMICIS" PLESSO "CENTRALE"

Planimetria di orientamento

Piano Rialzato


Via Piave



Via Veneto

Via XXIV Maggio

	<b>Voi siete qui</b>
	<b>Via di esodo</b>
	<b>Uscita di sicurezza</b>
	<b>Luogo sicuro (punto di raccolta)</b>
	<b>Telefono per soccorsi</b>
	<b>Estintore</b>
	<b>Idrante</b>
	<b>Cassetta primo soccorso</b>
	<b>Defibrillatore</b>
	<b>Accesso mezzi di soccorso</b>
PRONTO SOCCORSO	VIGILI DEL FUOCO
<b>118</b>	<b>115</b>
CARABINIERI	POLIZIA
<b>112</b>	<b>113</b>
Dirigente scolastico: 080 392 1001	



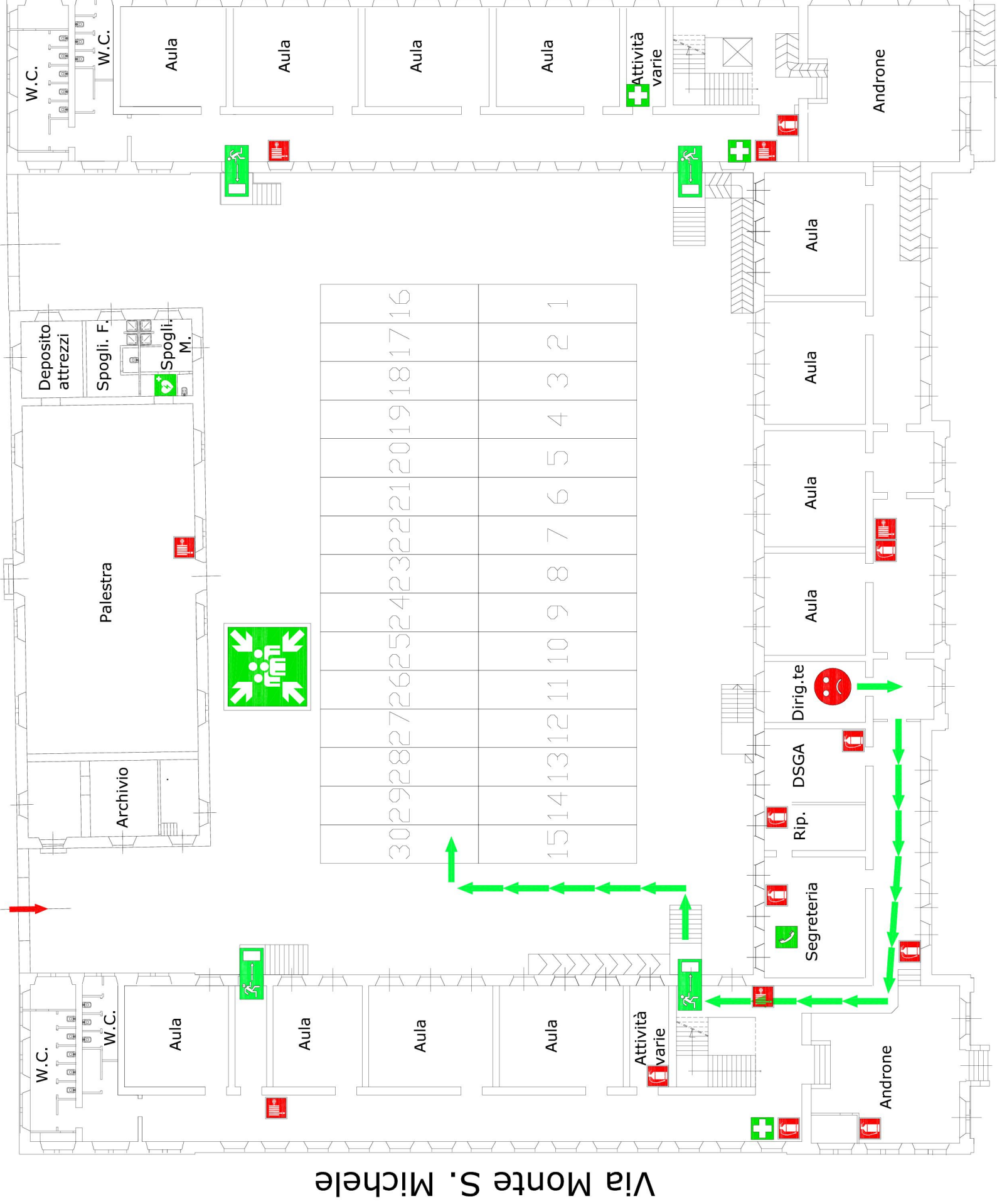


# 1° CIRCOLO DIDATTICO STATALE "E. DE AMICIS" PLESSO "CENTRALE"

Planimetria di orientamento

Piano Rialzato

Via Piave



Via Veneto

Via XXIV Maggio



**Voi siete qui**



**Via di esodo**



**Uscita di sicurezza**



**Luogo sicuro (punto di raccolta)**



**Telefono per soccorsi**



**Estintore**



**Idrante**



**Cassetta primo soccorso**



**Defibrillatore**



**Accesso mezzi di soccorso**

PRONTO SOCCORSO

**118**

VIGILI DEL FUOCO


**115**

CARABINIERI

**112**

POLIZIA

Dirigente scolastico: 080 392 1001



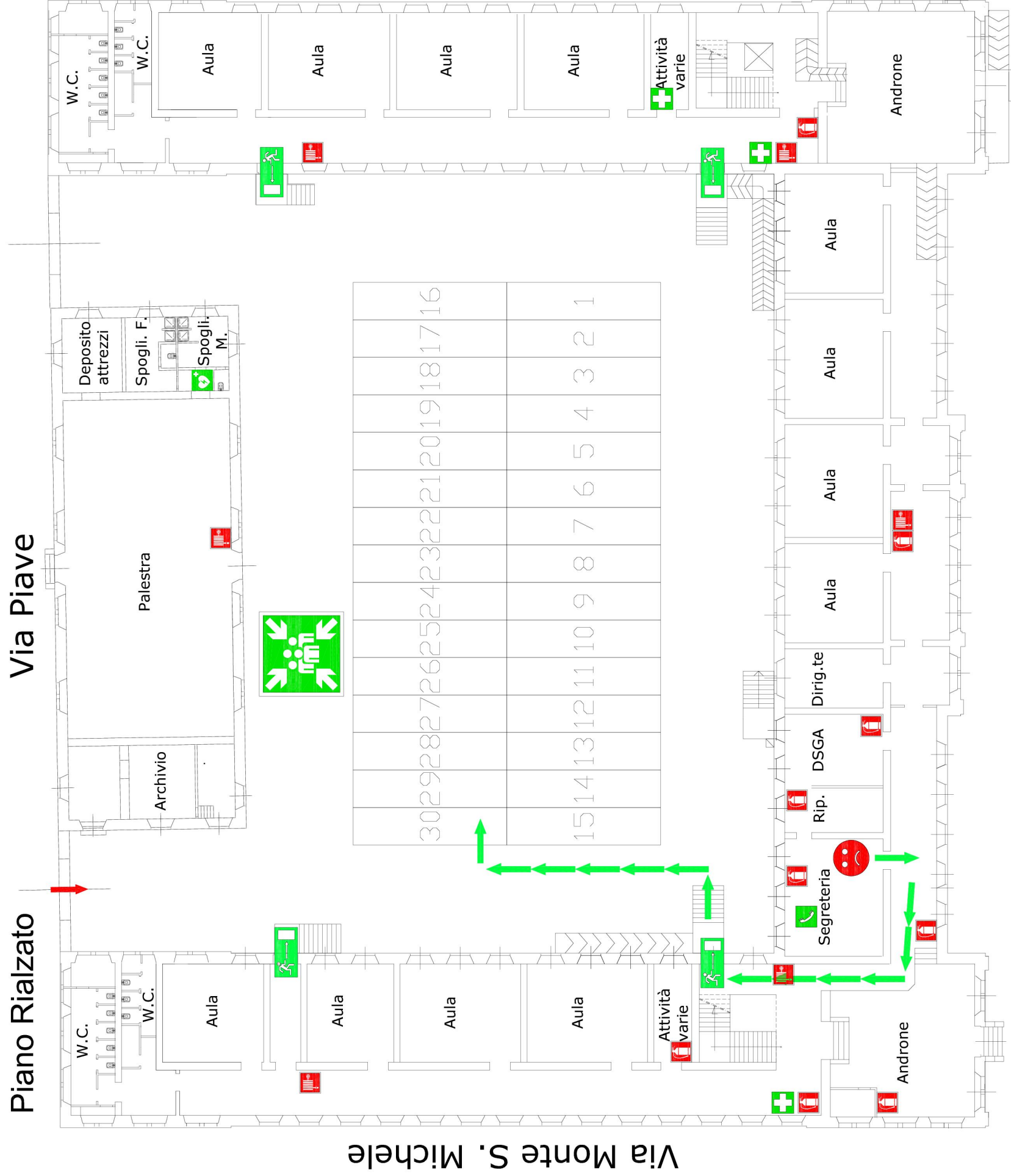


# 1° CIRCOLO DIDATTICO STATALE "E. DE AMICIS" PLESSO "CENTRALE"

Planimetria di orientamento

Piano Rialzato

Via Piave



Via Veneto

Via XXIV Maggio



Voi siete qui



Via di esodo



Uscita di sicurezza



Luogo sicuro (punto di raccolta)



Telefono per soccorsi



Estintore



Idrante



Cassetta primo soccorso




Defibrillatore



Accesso mezzi di soccorso

PRONTO SOCCORSO	VIGILI DEL FUOCO
<b>118</b>	<b>115</b>
CARABINIERI	POLIZIA
<b>112</b>	<b>113</b>
Dirigente scolastico: 080 392 1001	





# 1° CIRCOLO DIDATTICO STATALE "E. DE AMICIS" PLESSO "CENTRALE"

Planimetria di orientamento

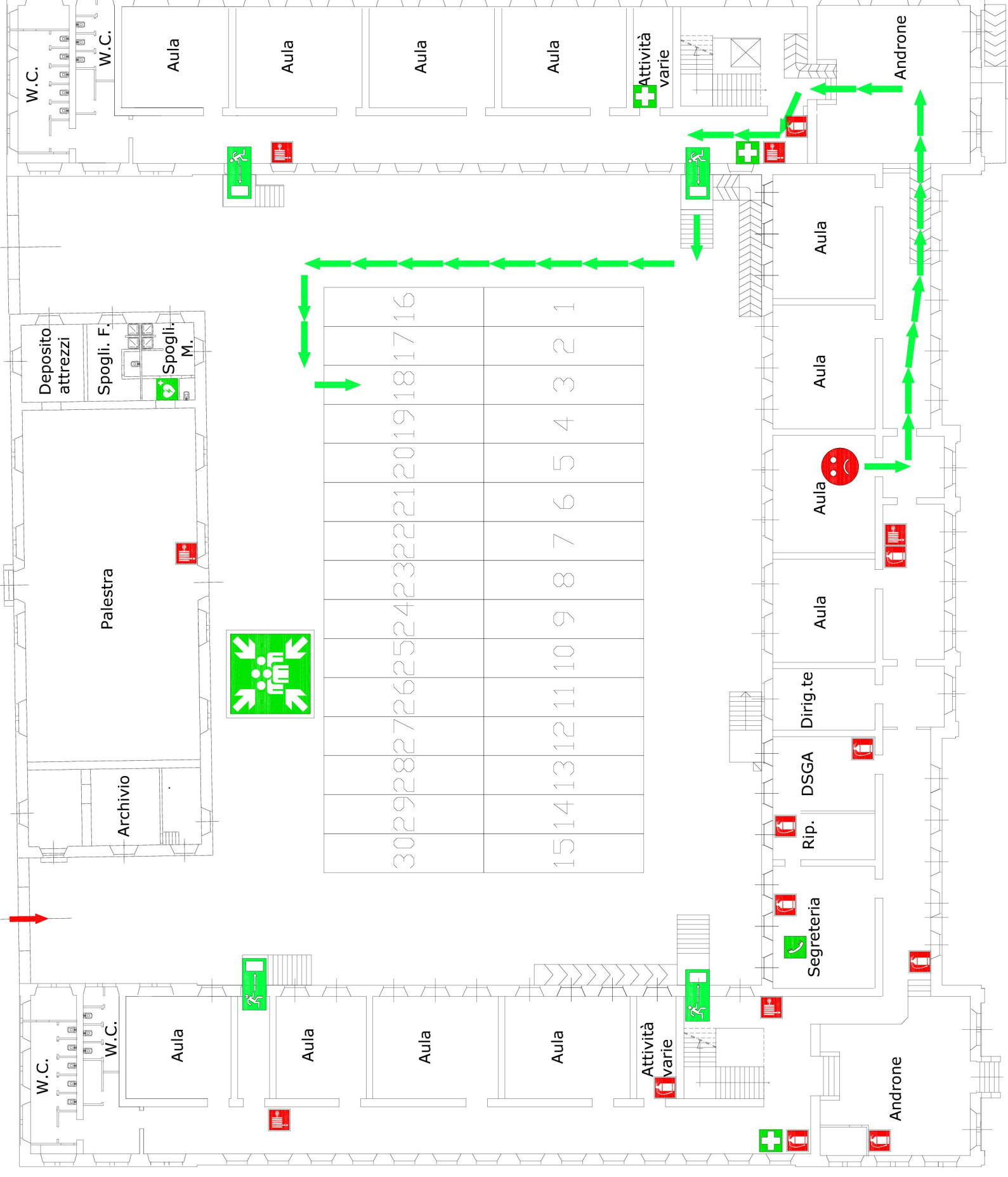
Piano Rialzato

Via Piave

Via Monte S. Michele

Via Veneto

Via XXIV Maggio



Voi siete qui



Via di esodo



Uscita di sicurezza



Luogo sicuro (punto di raccolta)



Telefono per soccorsi



Estintore



Idrante



Cassetta primo soccorso



Defibrillatore



Accesso mezzi di soccorso

PRONTO SOCCORSO

118

VIGILI DEL FUOCO

115


CARABINIERI

112

POLIZIA

113

Dirigente scolastico: 080 392 1001





# 1° CIRCOLO DIDATTICO STATALE "E. DE AMICIS" PLESSO "CENTRALE"

Planimetria di orientamento

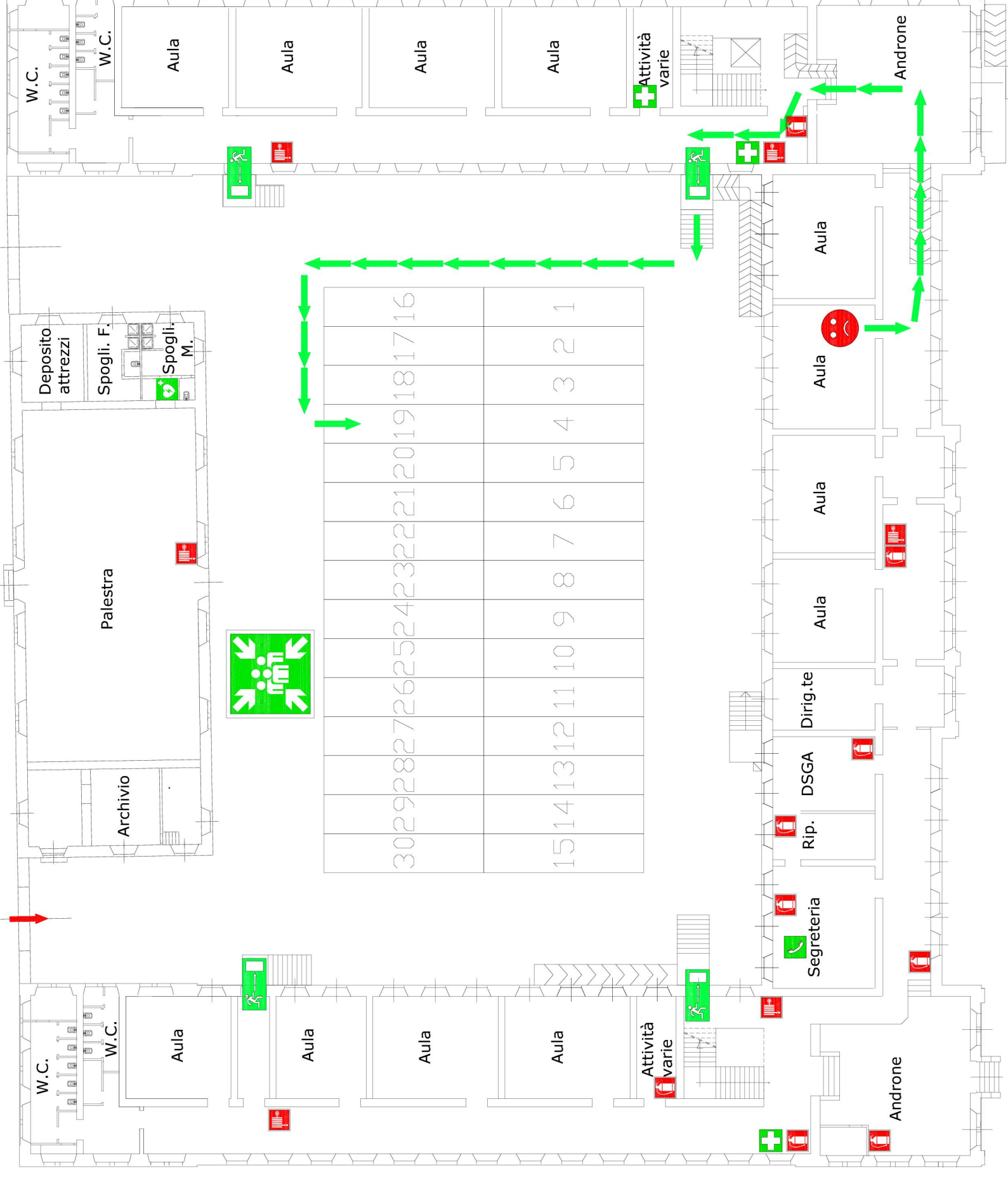
Piano Rialzato

Via Piave

Via Veneto

Via Monte S. Michele

Via XXIV Maggio



Voi siete qui



Via di esodo



Uscita di sicurezza



Luogo sicuro (punto di raccolta)



Telefono per soccorsi



Estintore



Idrante



Cassetta primo soccorso



Defibrillatore



Accesso mezzi di soccorso

PRONTO SOCCORSO

118

VIGILI DEL FUOCO

115


CARABINIERI

112

POLIZIA

113

Dirigente scolastico: 080 392 1001





# 1° CIRCOLO DIDATTICO STATALE "E. DE AMICIS" PLESSO "CENTRALE"

Planimetria di orientamento

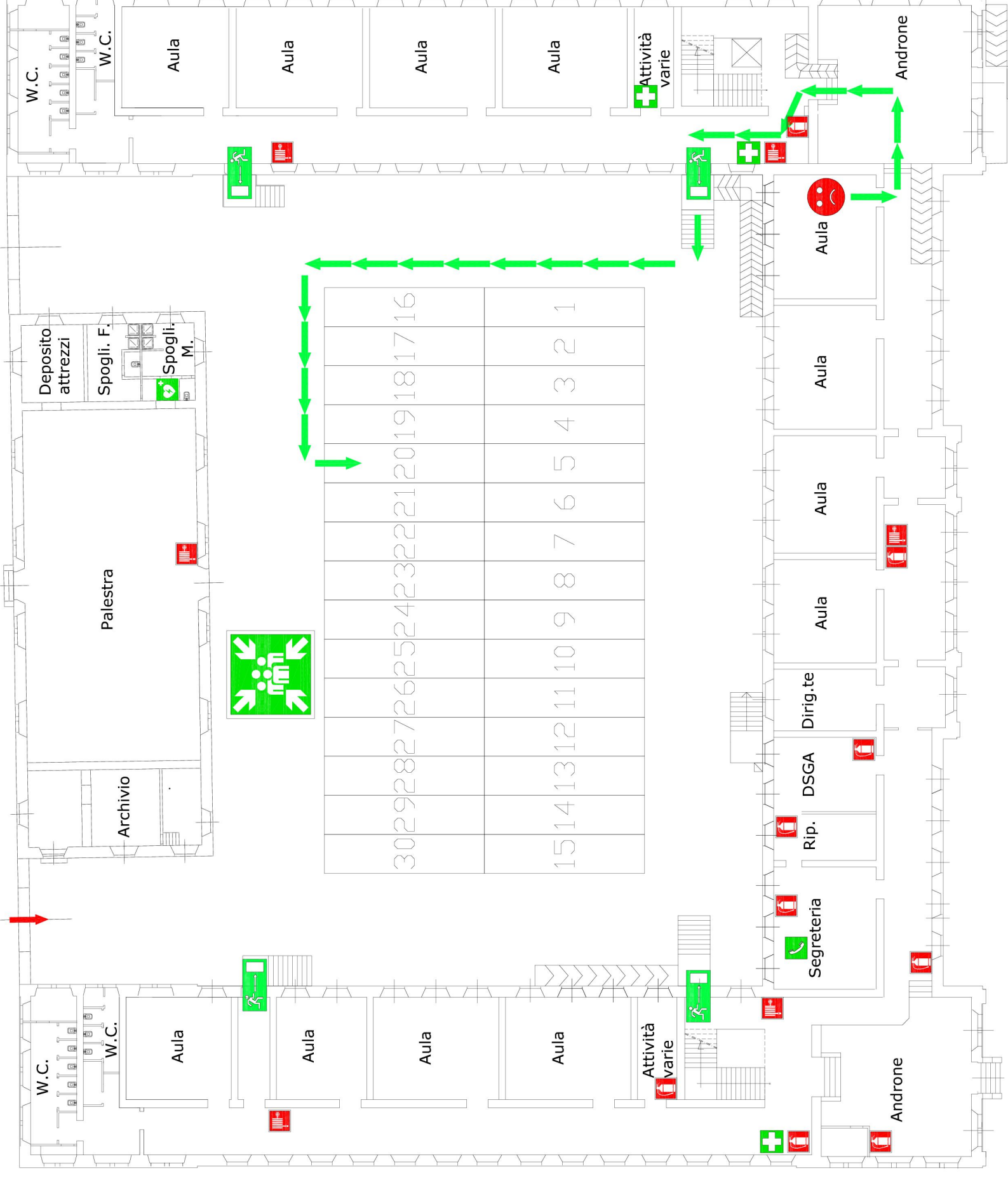
Piano Rialzato

Via Piave

Via Veneto

Via Monte S. Michele

Via XXIV Maggio



Voi siete qui



Via di esodo



Uscita di sicurezza



Luogo sicuro (punto di raccolta)



Telefono per soccorsi



Estintore



Idrante



Cassetta primo soccorso



Defibrillatore



Accesso mezzi di soccorso

PRONTO SOCCORSO

118

VIGILI DEL FUOCO


115

CARABINIERI

112

POLIZIA

Dirigente scolastico: 080 392 1001





# 1° CIRCOLO DIDATTICO STATALE "E. DE AMICIS" PLESSO "CENTRALE"

Planimetria di orientamento

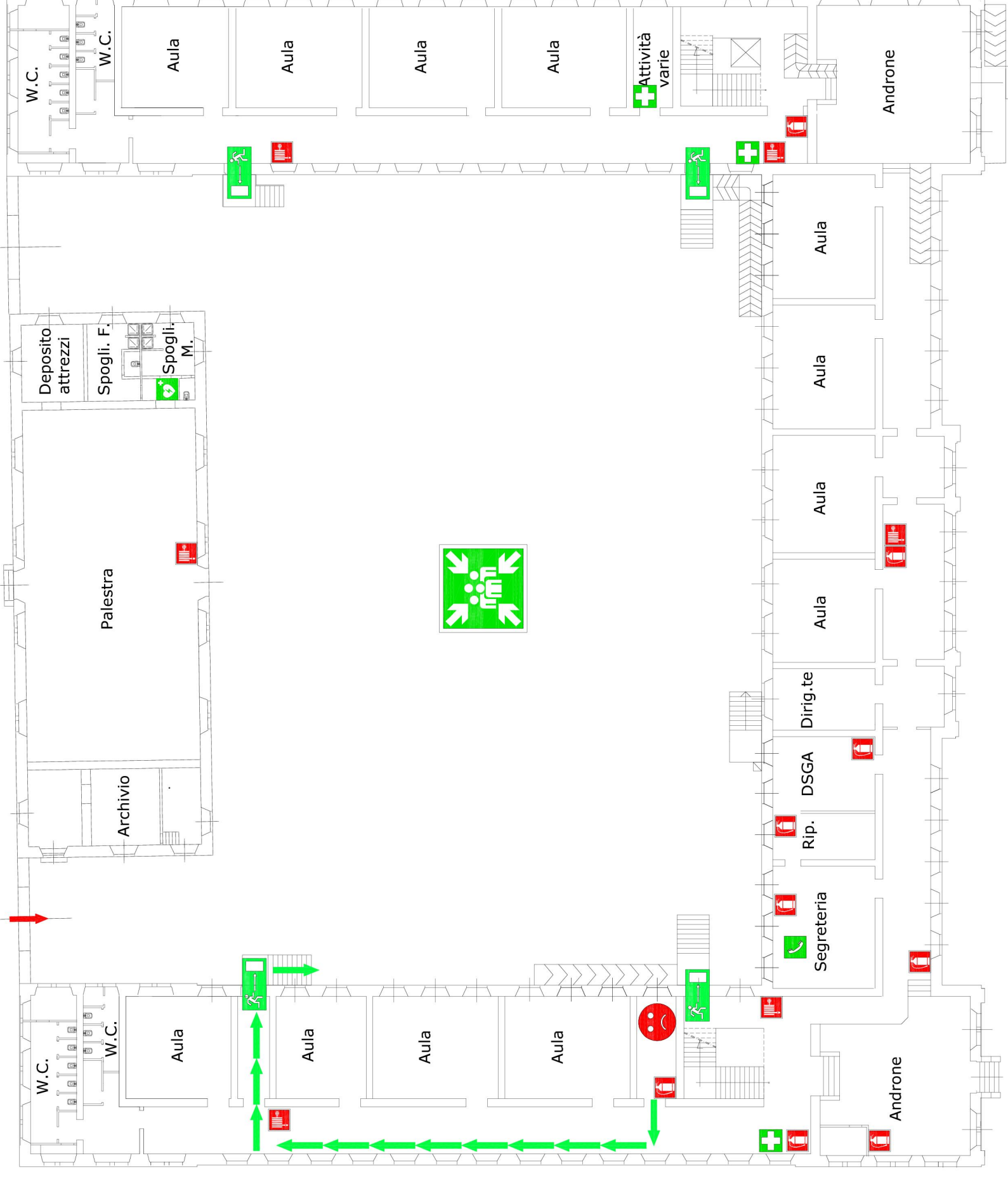
Piano Rialzato

Via Piave

Via Veneto

Via Monte S. Michele

Via XXIV Maggio



Voi siete qui



Via di esodo



Uscita di sicurezza



Luogo sicuro (punto di raccolta)



Telefono per soccorsi



Estintore



Idrante



Cassetta primo soccorso



Defibrillatore



Accesso mezzi di soccorso

PRONTO SOCCORSO

118

VIGILI DEL FUOCO

115


CARABINIERI

112

POLIZIA

113

Dirigente scolastico: 080 392 1001



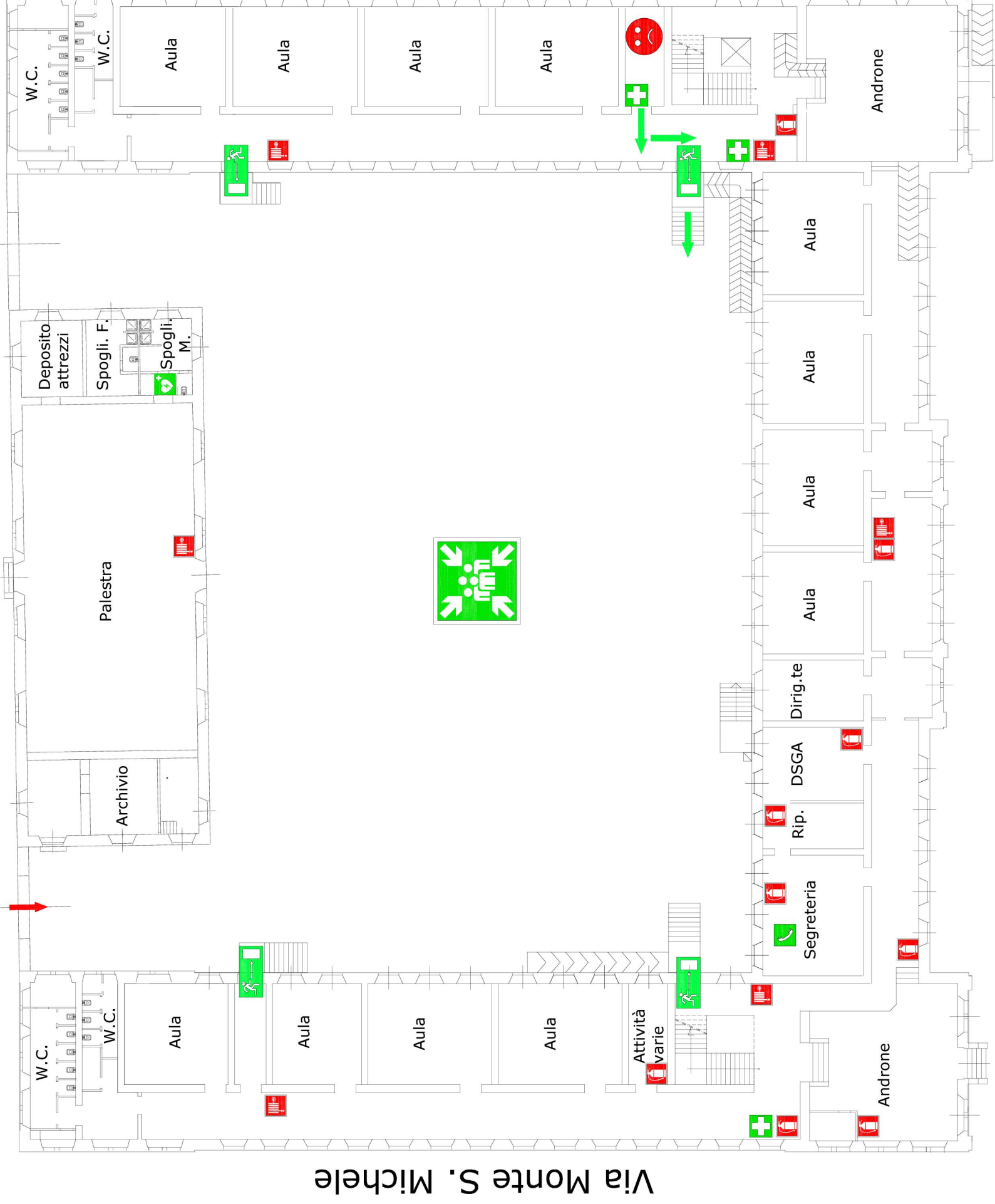


# 1° CIRCOLO DIDATTICO STATALE "E. DE AMICIS" PLESSO "CENTRALE"

Planimetria di orientamento

Piano Rialzato

Via Piave



Via Veneto

Via XXIV Maggio



Voi siete qui



Via di esodo



Uscita di sicurezza



Luogo sicuro (punto di raccolta)



Telefono per soccorsi



Estintore



Idrante



Cassetta primo soccorso



Defibrillatore



Accesso mezzi di soccorso

PRONTO SOCCORSO

VIGILI DEL FUOCO

118

115


CARABINIERI

POLIZIA

112

113

Dirigente scolastico: 080 392 1001



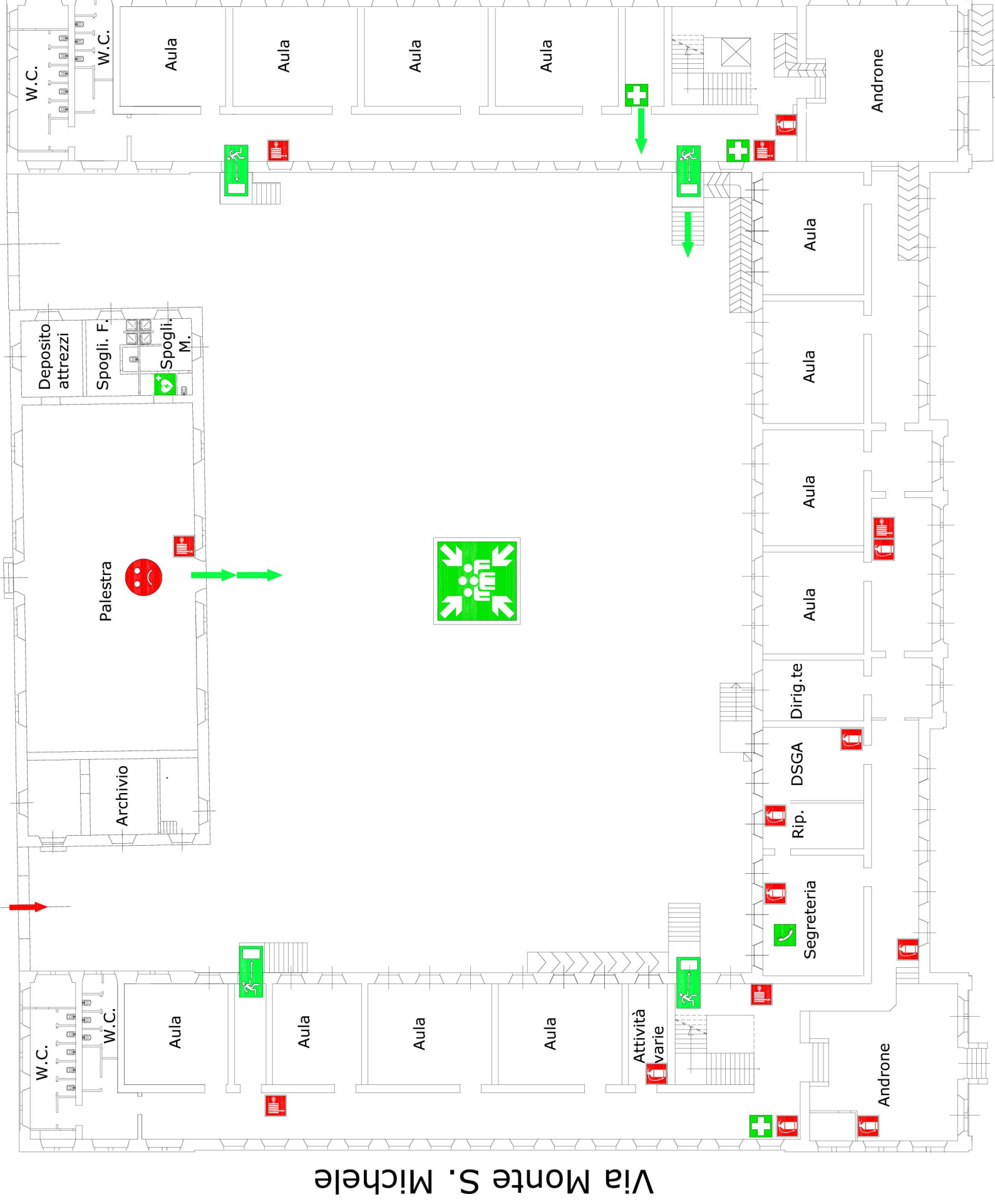


# 1° CIRCOLO DIDATTICO STATALE "E. DE AMICIS" PLESSO "CENTRALE"

Planimetria di orientamento


Piano Rialzato

Via Piave



Via Veneto

Via XXIV Maggio



Voi siete qui



Via di esodo



Uscita di sicurezza



Luogo sicuro (punto di raccolta)



Telefono per soccorsi



Estintore



Idrante



Cassetta primo soccorso



Defibrillatore



Accesso mezzi di soccorso

PRONTO SOCCORSO	VIGILI DEL FUOCO
<b>118</b>	<b>115</b>
CARABINIERI	POLIZIA
<b>112</b>	<b>113</b>
Dirigente scolastico: 080 392 1001	